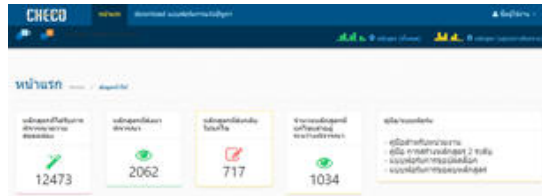


คู่มือการกรอกข้อมูลในระบบ CHECO

(ระบบพิจารณาความสอดคล้องของหลักสูตรระดับอุดมศึกษา)

เข้าสู่ระบบ CHECO จากเว็บไซต์ สำนักงานปลัดกระทรวงการอุดมศึกษา วิทยาศาสตร์ วิจัยและนวัตกรรม
ได้ที่ <http://202.28.55.154/checo/>

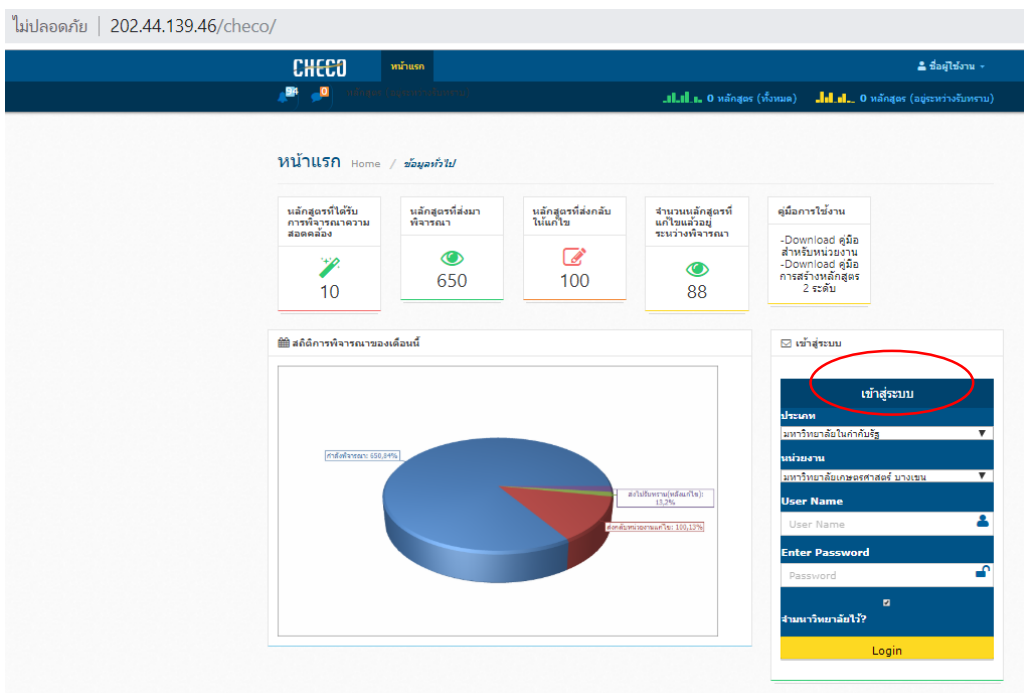


หรือจากเว็บไซต์มาตรฐานการศึกษา สำนักบริหารการศึกษ <https://registrar.ku.ac.th/cur>



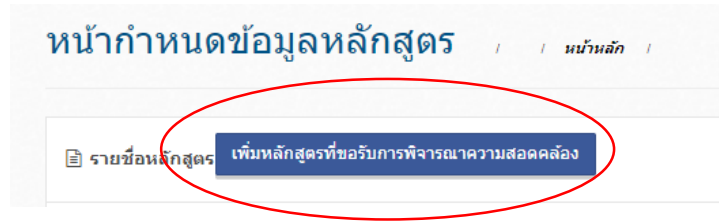
เข้าสู่ระบบ โดยการ Log in ตามขั้นตอนดังนี้

- โดยระบุ/เลือก ประเภท (มหาวิทยาลัยในกำกับรัฐ) หน่วยงาน (มหาวิทยาลัยเกษตรศาสตร์)
User Name (ระดับคณะ) และ Password (ระดับคณะ) กด login เพื่อเข้าสู่ระบบ



เมื่อ Login เข้าสู่ระบบ CHECO จะแสดงรายชื่อหลักสูตรของมหาวิทยาลัยเกษตรศาสตร์ และแสดงสถานการณ์ (เป็น % ความสมบูรณ์ของข้อมูล) ในหัวข้อต่างๆ ในแต่ละส่วน [และสามารถค้นหาหลักสูตรที่ต้องการได้](#)

- กรณีเริ่มกรอกข้อมูลครั้งแรก ให้คลิกปุ่ม “เพิ่มหลักสูตรที่ขอรับการพิจารณาความสอดคล้อง”



- กรณีเคยดำเนินการกรอกข้อมูลหลักสูตรแล้ว (สามารถค้นหาชื่อหลักสูตรที่ต้องการ) หากต้องการกรอกเพิ่มเติมหรือแก้ไขข้อมูล สามารถเข้าไปแก้ไขได้โดยเลือกที่คำว่า “แก้ไข” ที่ปรากฏในแต่ละส่วน

รายชื่อหน่วยงาน	ชื่อคณะ/เทียบเท่า	รหัสอ้างอิงเพื่อติดตามหลักสูตร	ชื่อหลักสูตร	ระดับการศึกษา	ส่วนที่ 1	ส่วนที่ 2	ส่วนที่ 3	สถานะการส่ง	ผลการพิจารณา	ยกเลิก
มหาวิทยาลัยเกษตรศาสตร์ บางเขน	คณะศิลปศาสตร์และวิทยาศาสตร์	T20162093101372	หลักสูตรศิลปศาสตรบัณฑิต สาขาวิชาภาษาอังกฤษเพื่ออุตสาหกรรม บริการ	ปริญญาตรี	100%	100%	100%	A2/1 (10/10/2561 10:59:28)		
มหาวิทยาลัยเกษตรศาสตร์ บางเขน	คณะวิทยาศาสตร์ ศรีราชา	T20172082105721	หลักสูตรวิทยาศาสตรบัณฑิต สาขาวิชาวิทยาศาสตร์และเทคโนโลยี สิ่งแวดล้อม	ปริญญาตรี	แก้ไข	แก้ไข	แก้ไข	W	ดูข้อมูล	✕
มหาวิทยาลัยเกษตรศาสตร์ บางเขน	คณะศิลปศาสตร์และวิทยาการจัดการ	T20172110105712	หลักสูตรบริหารธุรกิจบัณฑิต สาขาวิชาการตลาด	ปริญญาตรี	แก้ไข	แก้ไข	แก้ไข	W	ส่ง	ดูข้อมูล

กรณีหลักสูตรได้กต “ส่ง” เสนอระดับมหาวิทยาลัยเพื่อตรวจสอบก่อนที่จะเสนอ สกอ. จะปรากฏสัญลักษณ์ขึ้นต้นด้วยอักษร W1 เช่น W1/1 W1/2 (โดยจะแสดงจำนวนครั้งที่ได้เสนอมายังระดับมหาวิทยาลัย)

149	มหาวิทยาลัยเกษตรศาสตร์ บางเขน	คณะประมง	25380021100544_2162_IP	หลักสูตรวิทยาศาสตรมหาบัณฑิต สาขาวิชาวิทยาศาสตร์ทางทะเล	ปริญญาโท	แก้ไข	แก้ไข	แก้ไข	W1/1 (15/11/2018 15:30:04)
151	มหาวิทยาลัยเกษตรศาสตร์ บางเขน	คณะประมง	25440021100631_2113_IP	หลักสูตรปรัชญาดุษฎีบัณฑิต สาขาวิชาเพาะเลี้ยงสัตว์น้ำ	ปริญญาเอก	แก้ไข	แก้ไข	แก้ไข	W1/2 (19/11/2018 10:47:16)

กรณีระดับมหาวิทยาลัยได้ส่งคืนไปยังระดับคณะเพื่อแก้ไข จะปรากฏสัญลักษณ์ขึ้นต้นด้วยอักษร W/ เช่น W/1 W/2 (โดยจะแสดงจำนวนครั้งที่ได้ส่งคืนเพื่อแก้ไข)

27	มหาวิทยาลัยเกษตรศาสตร์ บางเขน	คณะวิทยาศาสตร์	25320021100097_2083_IP	หลักสูตรวิทยาศาสตรมหาบัณฑิต สาขาวิชาจุลชีววิทยา	ปริญญาโท	แก้ไข	แก้ไข	แก้ไข	W2 (19/11/2018 15:34:26)	ส่ง
----	-------------------------------	----------------	------------------------	---	----------	-------	-------	-------	--------------------------	-----

กรณีไม่มีแก้ไข และมหาวิทยาลัยได้นำเสนอ สป.อว. เพื่อพิจารณาแล้ว จะปรากฏสัญลักษณ์ขึ้นต้นด้วย
อักษร “A” (จะแสดงว่าอยู่ในขั้นตอนการพิจารณาระดับใดใน สกอ.) จะไม่สามารถแก้ไขใดๆ ได้อีก จนกว่า
สกอ. จะส่งคืนหากมีแก้ไข

255	มหาวิทยาลัย เกษตรศาสตร์ บางเขน	คณะสังคมศาสตร์	25450021100349_2121_IP	หลักสูตร วิทยาศาสตร์ บัณฑิต สาขา วิชาจิตวิทยา	ปริญญา ตรี	100%	100%	100%	A1/1 (14/11/2018 11:33:58)
273	มหาวิทยาลัย เกษตรศาสตร์ บางเขน	คณะสังคมศาสตร์	25520021106895_2157_IP	หลักสูตร วิทยาศาสตร มหาบัณฑิต สาขาวิชา จิตวิทยา อุตสาหกรรม และองค์การ	ปริญญา โท	100%	100%	100%	A2/1 (17/11/2018 13:07:02)

การกรอกข้อมูลในระบบ มี 3 ส่วน ดังนี้

ส่วนที่ 1 ข้อมูลทั่วไป

ส่วนที่ 1 ข้อมูลอาจารย์

ส่วนที่ 1 คุณสมบัติผู้เรียน

ส่วนที่ 1 “ข้อมูลทั่วไป”

● สถานภาพหลักสูตร

ข้อมูลทั่วไป

1.1 สถานภาพหลักสูตร

หลักสูตรใหม่ หลักสูตรปรับปรุง

ประเมินโดยใช้เกณฑ์ปี

เกณฑ์ปี 2548 เกณฑ์ปี 2558

รหัสอ้างอิงเพื่อการติดตามหลักสูตร รหัสอ้างอิงเพื่อการติดตามหลัก:

จำนวนปริญญา

รับ/เดือนปี ที่สภามหาวิทยาลัยอนุมัติ

ปีการศึกษาที่สภามหาวิทยาลัยอนุมัติให้เปิดสอน

1. ให้เลือก “หลักสูตรใหม่” หรือ “หลักสูตรปรับปรุง” ตามที่ระบุในเล่มหลักสูตร (หากระบุผิด จะไม่สามารถแก้ไขได้ จะต้องลบทิ้งและดำเนินการใหม่ทั้งหมด)
2. ประเมินโดยใช้เกณฑ์ปี.. ให้เลือก “เกณฑ์ปี 2558” (ทุกหลักสูตรของ มก. เป็นไปตามเกณฑ์ 2558 แล้ว)

หลักสูตรใหม่ คลิกเลือก “หลักสูตรใหม่”

1.1 สถานภาพหลักสูตร

หลักสูตรใหม่ หลักสูตรปรับปรุง

ประเมินโดยใช้เกณฑ์ปี

เกณฑ์ปี 2548 เกณฑ์ปี 2558

กรณีหลักสูตรปรับปรุง : คลิกเลือก “หลักสูตรปรับปรุง”

1.1 สถานภาพหลักสูตร

หลักสูตรใหม่ หลักสูตรปรับปรุง

ประเมินโดยใช้เกณฑ์ปี (กรณีเปลี่ยนเกณฑ์ท่านจะต้องไปบันทึกอาจารย์ใน 1.4 ใหม่)

เกณฑ์ปี 2548 เกณฑ์ปี 2558

กรณีหลักสูตรปรับปรุง : รูปแบบการปรับปรุง ให้ระบุ “หลักสูตรปรับปรุงตามกำหนดรอบปรับปรุง”

รูปแบบการปรับปรุง

-หลักสูตรปรับปรุงตามกำหนดรอบปรับปรุง

กรณีหลักสูตรปรับปรุง : ปรับปรุงจากหลักสูตร... สามารถเลือกชื่อหลักสูตรจากในระบบได้ (สามารถค้นหาจากรหัส 14 หลักได้เช่นกัน)

ปรับปรุงจากหลักสูตร

เลือกหลักสูตร:

คลิกเพื่อเลือก

คลิก เพื่อค้นหาหลักสูตร

ค้นหาโดยกรอกรหัส 14 หลัก (ดูรหัส 14 หลักจากหมวดที่ 1 ข้อ 1)

คลิกเพื่อเลือก

#	รหัสสารพิจารณาความสอดคล้อง	ชื่อหลักสูตร
<input type="radio"/>	25510021108391	หลักสูตรวิทยาศาสตรมหาบัณฑิต สาขาวิชาธุรกิจการเกษตร มหาวิทยาลัยเกษตรศาสตร์
<input type="radio"/>	25480021107734	หลักสูตรวิทยาศาสตรมหาบัณฑิต สาขาวิชาเศรษฐศาสตร์เกษตรและทรัพยากร มหาวิทยาลัยเกษตรศาสตร์
<input checked="" type="radio"/>	25450021101892	หลักสูตรเศรษฐศาสตรมหาบัณฑิต สาขาวิชาเศรษฐศาสตร์ธุรกิจ มหาวิทยาลัยเกษตรศาสตร์
<input type="radio"/>	25440021100686	หลักสูตรเศรษฐศาสตรมหาบัณฑิต สาขาวิชาเศรษฐศาสตร์ มหาวิทยาลัยเกษตรศาสตร์
<input type="radio"/>	25210021100051	หลักสูตรศิลปศาสตรมหาบัณฑิต สาขาวิชาเศรษฐศาสตร์สหกรณ์ มหาวิทยาลัยเกษตรศาสตร์
<input type="radio"/>	25480021107745	หลักสูตรสถาปัตยกรรมศาสตรมหาบัณฑิต สาขาวิชานวัตกรรมอาคาร มหาวิทยาลัยเกษตรศาสตร์
<input type="radio"/>	25450021101903	หลักสูตรการวางผังเมืองและสภาพแวดล้อมมหาบัณฑิต มหาวิทยาลัยเกษตรศาสตร์
<input type="radio"/>	25500021109244	หลักสูตรปรัชญาดุษฎีบัณฑิต สาขาวิชาสิ่งแวดล้อมสรรค์สร้าง มหาวิทยาลัยเกษตรศาสตร์

Page 38 of 61 (482 items) < 1 2 3 ... 37 [38] 39 40 ... 59 60 61 >

ให้คลิกเลือกชื่อหลักสูตรที่ต้องการ และกด Close

ระบบจะปรากฏชื่อหลักสูตรที่เลือก ดังตัวอย่าง

ปรับปรุงจากหลักสูตร

เลือกหลักสูตร: 25450021101892 หลักสูตรเศรษฐศาสตรมหาบัณฑิต สาขาวิชาเศรษฐศาสตร์ธุรกิจ มห

คลิกเพื่อเลือก

จากนั้น ให้กด **คลิกเพื่อเลือก** ด้วย

กรณีหลักสูตรปรับปรุง : รหัส 14 หลัก จะปรากฏขึ้นมาในครั้งแรก (และจะปรากฏเป็นรหัสอ้างอิงเพื่อค้นหาในการเข้าระบบครั้งต่อไป)

3. รหัสอ้างอิงเพื่อการติดตามหลักสูตร ไม่ต้องกรอก ระบบจะกำหนดให้หลักสูตรเอง

-กรณีหลักสูตรใหม่ (ยังไม่มีรหัส 14 หลัก) ระบบจะสร้างรหัส 14 หลัก (รหัสชั่วคราว) เพื่อใช้

ติดตามหลักสูตร ดังตัวอย่าง

รหัสอ้างอิงเพื่อการติดตามหลักสูตร T20172079105979

-กรณีหลักสูตรปรับปรุง (มีรหัส 14 หลักแล้ว) ระบบจะปรากฏรหัสอ้างอิงเพื่อใช้ติดตามหลักสูตร

รหัสอ้างอิงเพื่อการติดตามหลักสูตร

25260021100102_2143_IP

4. จำนวนปริญญา (หมวดที่ 1 ข้อ 5.5) ให้เลือก “1 ปริญญา”

(กรณีหลักสูตรระดับปริญญาโท-เอก ในสาขาวิชาเดียวกัน ที่มีอาจารย์ผู้รับผิดชอบหลักสูตรซ้ำกัน ให้ดำเนินการเลือก “หลักสูตรปรับปรุงปริญญา 2 ระดับ (โท-เอก)” โดยมีรายละเอียดในการดำเนินการเพิ่มเติมในเอกสารเพิ่มเติมท้ายคู่มือ)

5. วัน/เดือน/ปี ที่สภามหาวิทยาลัยอนุมัติ ระบุตาม **หมวดที่ 1 ข้อ 6** จะเป็นการเลือกจากปฏิทิน (ปี ค.ศ.)

วัน/เดือน/ปี ที่สภามหาวิทยาลัยอนุมัติ 25/01/2016

ปีการศึกษาที่สภามหาวิทยาลัยอนุมัติให้เปิดสอน

หลักสูตรสังกัดคณะ

1.1.1 ชื่อหลักสูตร (ภาษาไทย)

1.1.2 ชื่อหลักสูตร (ภาษาอังกฤษ)

จ. อ. พ. พด. ศ. ส. อ.

53 28 29 30 31 1 2 3

01 4 5 6 7 8 9 10

02 11 12 13 14 15 16 17

03 18 19 20 21 22 23 24

04 25 26 27 28 29 30 31

05 1 2 3 4 5 6 7

Today Clear

6. ปีการศึกษาที่สภานุมัติให้เปิดสอน ระบุตาม **หมวดที่ 1 ข้อ 6 (เช่น 2560)**
7. หลักสูตรสังกัดคณะ ให้เลือกคณะที่หลักสูตรสังกัด โดยการพิมพ์ชื่อคณะเพื่อค้นหา (กรณีไม่มีชื่อคณะให้เลือก สามารถเพิ่มเองได้ โดยคลิกปุ่ม **“เพิ่มชื่อคณะ”**)

1.1 สถานภาพหลักสูตร

หลักสูตรใหม่ หลักสูตรปรับปรุง

ประเมินโดยใครบ้าง

เกณฑ์ปี 2548 เกณฑ์ปี 2558

รหัสอ้างอิงเพื่อติดตามหลักสูตร

จำนวนปริญญา

วัน/เดือน/ปี ที่สภามหาวิทยาลัยอนุมัติ

ปีการศึกษาที่สภานุมัติให้เปิดสอน

หลักสูตรสังกัดคณะ

ชื่อหน่วยงานระดับคณะ

- คณะเศรษฐศาสตร์ ศรีราชา
- คณะเศรษฐศาสตร์และบริหารธุรกิจ
- คณะสถาปัตยกรรมและการออกแบบ
- คณะสถาปัตยกรรมศาสตร์
- คณะสถาปัตยกรรมศาสตร์ สงเมือง และนวมิตศิลป์
- คณะสถาปัตยกรรมศาสตร์ สงเมืองและนวมิตศิลป์
- คณะสถาปัตยกรรมศาสตร์และการผังเมือง
- คณะสถาปัตยกรรมศาสตร์และการออกแบบสิ่งแวดล้อม
- คณะสถาปัตยกรรมศาสตร์และศิลปกรรมศาสตร์
- คณะสถิติประยุกต์

Page 36 of 153 (1524 items) Close

คณะสถาปัตยกรรมศาสตร์

+ เพิ่มชื่อคณะ

8. ให้ระบุ/ตรวจสอบชื่อหลักสูตรภาษาไทย ให้ถูกต้อง (**หมวดที่ 1 ข้อ 1**)
9. ให้ระบุชื่อหลักสูตรภาษาอังกฤษ ให้ถูกต้อง (**หมวดที่ 1 ข้อ 1**)

กรณีหลักสูตรปรับปรุง : ให้ระบุปีที่เริ่มใช้ ปีที่ปรับปรุงครั้งสุดท้าย

เริ่มใช้มาตั้งแต่ปี พ.ศ.

ปรับปรุงครั้งสุดท้ายเมื่อปี พ.ศ.

กรณีหลักสูตรปรับปรุง : หากมีการเปลี่ยนชื่อหลักสูตร ให้ปรับแก้ไขชื่อหลักสูตร (และหากมีชื่อสถาบันต่อท้ายชื่อหลักสูตร ให้ลบชื่อสถาบันออกด้วย)

ต้องการเปลี่ยนชื่อหรือไม่

ต้องการเปลี่ยนชื่อภาษาอังกฤษหรือไม่

ต้องการเปลี่ยนชื่อหรือไม่

ต้องการเปลี่ยนชื่อภาษาอังกฤษหรือไม่

ให้ลบชื่อมหาวิทยาลัยฯ

ออก

10. สถานที่จัดการเรียนการสอน (**หมวดที่ 1 ข้อ 10**) กรณีบางเซน ให้เลือก **“Main Campus”**

1.1.3 สถานที่จัดการเรียนการสอน Main Campus สถานที่จัดการเรียนการสอนอื่นๆ (โปรดระบุ)

- กรณีเปิดสอนวิทยาเขตอื่น เลือก **“สถานที่จัดการเรียนการสอนอื่นๆ”** จะมีกล่องข้อความให้ระบุวิทยาเขตที่เปิดสอน

1.1.3 สถานที่จัดการเรียนการสอน Main Campus สถานที่จัดการเรียนการสอนอื่นๆ (โปรดระบุ)

วิทยาเขตเฉลิมพระเกียรติ จังหวัดสกลนคร

กรณีเปิดสอนมากกว่า 1 วิทยาเขต ให้ระบุวิทยาเขตให้ครบถ้วน เช่น “บางเขนและวิทยาเขตกำแพงแสน”

สถานที่จัดการเรียนการสอน Main Campus สถานที่จัดการเรียนการสอนอื่นๆ (โปรดระบุ)

วิทยาเขตบางเขน และวิทยาเขตกำแพงแสน

11. กดปุ่มบันทึก

บันทึกส่วนที่ 1.1

ดังตัวอย่าง

1.1 สถานภาพหลักสูตร หลักสูตรใหม่ หลักสูตรปรับปรุง

ประเมินโดยใช้เกณฑ์ปี (กรณีเปลี่ยนเกณฑ์ท่านจะต้องไปบันทึกอาจารย์ใน 1.4 ใหม่)
 เกณฑ์ปี 2548 เกณฑ์ปี 2558

รหัสอ้างอิงเพื่อการติดตามหลักสูตร T20162101101736

จำนวนปริญญา 1 ปริญญา
(กรณีเปลี่ยนจำนวนปริญญาท่านจะต้องไปบันทึก 1.2.2 หลักเกณฑ์การเรียกชื่อ ใหม่)

วัน/เดือน/ปี ที่สภามหาวิทยาลัยอนุมัติ 25/01/2016

ปีการศึกษาที่สภาอนุมัติให้เปิดสอน 2559

หลักสูตรสังกัดคณะ คณะสถาปัตยกรรมศาสตร์

1.1.1 ชื่อหลักสูตร (ภาษาไทย) หลักสูตรวิทยาศาสตรบัณฑิต สาขาวิชาสถาปัตยกรรม

1.1.2 ชื่อหลักสูตร (ภาษาอังกฤษ) Bachelor of Science Program in Architecture

1.1.3 สถานที่จัดการเรียนการสอน Main Campus สถานที่จัดการเรียนการสอนอื่นๆ (โปรดระบุ)

● ชื่อปริญญาและสาขาวิชา

12. รูปแบบ จะแสดงระดับปริญญาของหลักสูตร ซึ่งจะสัมพันธ์กับข้อ 1.1.1

13. คลิกเลือกระดับและประเภท (หมวดที่ 1 ข้อ 5.1)

-ปริญญาตรี

1.2 ชื่อปริญญาและสาขาวิชา

1.2.1 รูปแบบ อนุปริญญา ปริญญาตรี ประกาศนียบัตรบัณฑิต ปริญญาโท ประกาศนียบัตรบัณฑิตชั้นสูง ปริญญาเอก

เลือกระดับและประเภท:

#	ระดับการศึกษา
<input type="radio"/>	ปริญญาตรี 4 ปี : ปริญญาตรีทางวิชาการ
<input type="radio"/>	ปริญญาตรี 4 ปี : ปริญญาตรีทางวิชาชีพ
<input type="radio"/>	ปริญญาตรี 4 ปี : ปริญญาตรีปฏิบัติการ
<input type="radio"/>	ปริญญาตรี 5 ปี : ปริญญาตรีทางวิชาการ
<input type="radio"/>	ปริญญาตรี 5 ปี : ปริญญาตรีทางวิชาชีพ
<input type="radio"/>	ปริญญาตรี 5 ปี : ปริญญาตรีปฏิบัติการ
<input type="radio"/>	ประกาศนียบัตร 6 ปี : ประกาศนียบัตรทางวิชาการ

1.2.2 หลักเกณฑ์การเรียกชื่อ กรณีสละเลือก

เลือกชื่อปริญญา:

1.2.3 ชื่อปริญญา (ภาษาไทย) ชื่อปริญญา (ภาษาไทย)

- **ปริญญาโท/ปริญญาเอก กรณีหลักสูตรมีหลายแผน/แบบ ให้ระบุให้ครบถ้วน (หมวดที่ 1 ข้อ 4)**

1.2 ชื่อปริญญาและสาขาวิชา

1.2.1 รูปแบบ

อนุปริญญา
 ปริญญาตรี
 ประกาศนียบัตรบัณฑิต
 ปริญญาโท
 ประกาศนียบัตรบัณฑิต
 ปริญญาเอก

เลือกระดับและประเภท: **ปริญญาโท แบบ ก2**

ระดับการศึกษา

ปริญญาโท แบบ ก1

ปริญญาโท แบบ ก2

ปริญญาโท แบบ ข

Close

ปริญญาเอก

เลือกระดับและประเภท:

การเรียกชื่อ: **กรณำเลือก**

เลือกชื่อปริญญา:

ระดับการศึกษา

ปริญญาเอก 1.1

ปริญญาเอก 1.2

ปริญญาเอก 2.1

ปริญญาเอก 2.2

Close

ยืนยันการเลือกชื่อปริญญา

14. หลักเกณฑ์การเรียกชื่อ ให้เลือก “เป็นไปตามเกณฑ์กำหนดชื่อปริญญาของ กกอ.”

1.2.2 หลักเกณฑ์การเรียกชื่อ **เป็นไปตามเกณฑ์กำหนดชื่อปริญญาของ กกอ.**

เลือกชื่อปริญญา:

ยืนยันการเลือกชื่อปริญญา

คลิกเพื่อค้นหา

15. เลือกชื่อปริญญา โดยคลิกเลือกที่ชื่อปริญญาที่ระบบปรากฏมาให้เลือก

1.2.2 หลักเกณฑ์การเรียกชื่อ **กรณำเลือก**

เลือกชื่อปริญญา: **วิทยาศาสตร์บัณฑิต**

ยืนยันการเลือก

#	ชื่อปริญญา (ภาษาไทย)	ชื่อย่อปริญญา (ภาษาไทย)	ชื่อปริญญา (ภาษาอังกฤษ)	ชื่อย่อปริญญา (ภาษาอังกฤษ)
1.2.3	ศิลปศาสตรบัณฑิต	ศศ.บ.	Bachelor of Arts	B.A.
1.2.3	วิทยาศาสตร์บัณฑิต	วท.บ.	Bachelor of Science	B.S.
1.2.4	วิทยาศาสตรบัณฑิต	วท.บ.	Bachelor of Science	B.Sc.
1.2.4	รัฐศาสตรบัณฑิต	ร.บ.	Bachelor of Political Science	B.Pol.Sc.
1.2.5	เศรษฐศาสตรบัณฑิต	ศ.บ.	Bachelor of Economics	B.Econ.
1.2.5	กายภาพบำบัดบัณฑิต	กภ.บ.	Bachelor of Physical Therapy	B.PT.
1.2.5	บัญชีบัณฑิต	บช.บ.	Bachelor of Accountancy	B.Acc.
1.2.6	การแพทย์แผนไทยประยุกต์บัณฑิต	ทพ.บ.	Bachelor of Applied Thai Traditional Medicine	B.ATM.
1.2.6	การแพทย์แผนจีนบัณฑิต	ทจ.บ.	Bachelor of Traditional Chinese Medicine	B.CM.

1.2.7 ชื่อสาขาวิชา

Page 1 of 5 (41 items) [1] 2 3 4 5

16. คลิก “ยืนยันการเลือกชื่อปริญญา”

ยืนยันการเลือกชื่อปริญญา

ชื่อปริญญาที่เลือกไว้จะมาปรากฏในข้อ 1.2.3-1.2.6 (ไม่สามารถแก้ไขได้)

1.2.3 ชื่อปริญญา (ภาษาไทย)	วิทยาศาสตร์บัณฑิต
1.2.4 ชื่อปริญญา (ภาษาอังกฤษ)	Bachelor of Science
1.2.5 ชื่อย่อปริญญา (ภาษาไทย)	วท.บ.
1.2.6 ชื่อย่อปริญญา (ภาษาอังกฤษ)	B.S.

ข้อ 1.2.7 ชื่อสาขาวิชา ให้กรอกชื่อสาขาวิชาของหลักสูตร/ปริญญา **เป็นภาษาไทย** โดยไม่ต้องระบุคำว่า “สาขาวิชา” นำหน้า และกดบันทึกชื่อปริญญา

1.2.7 ชื่อสาขาวิชา	ธุรกิจการเกษตร
บันทึกชื่อปริญญา	

1.2.7 ชื่อสาขาวิชา	สังคมวิทยาและมานุษยวิทยาประยุกต์
บันทึกชื่อปริญญา	

กรณีหลักสูตรใหม่ ถ้ามีคำว่า “สาขาวิชา” ให้ตัดคำนี้ออกจากข้อ 1.2.7 ชื่อสาขาวิชา ด้วย

17. กดบันทึก

บันทึกส่วนที่ 1.2 OK

• โครงสร้างหลักสูตร

18. วิชาเอก ให้ระบุว่า “มี” หรือ “ไม่มี” วิชาเอก (ตามที่ระบุในหมวดที่ 1 ข้อ 3) ซึ่งจะไปสอดคล้องกับส่วนที่ 2 เกี่ยวกับการกรอกอาจารย์ผู้รับผิดชอบหลักสูตร (ข้อ 1.4.2)

หากมีวิชาเอก/แขนงวิชา ให้ระบุชื่อวิชาเอก โดยคลิกที่ + แล้วเพิ่มชื่อสาขาวิชาเอก และกดที่เครื่องหมาย 

1.3. โครงสร้างหลักสูตร							
1.3.1 วิชาเอก	<input checked="" type="radio"/> มี <input type="radio"/> ไม่มี						
<table border="1"><tr><td>+</td><td>ชื่อวิชาเอก</td></tr><tr><td>+</td><td>แขนงวิชาชีววิทยา</td></tr><tr><td>+</td><td>แขนงวิชาสัตววิทยา</td></tr></table>		+	ชื่อวิชาเอก	+	แขนงวิชาชีววิทยา	+	แขนงวิชาสัตววิทยา
+	ชื่อวิชาเอก						
+	แขนงวิชาชีววิทยา						
+	แขนงวิชาสัตววิทยา						
1.3. โครงสร้างหลักสูตร							
1.3.1 วิชาเอก	<input type="radio"/> มี <input checked="" type="radio"/> ไม่มี						














การระบุวิชาเอก/แขนงวิชา ของหลักสูตร เพื่อให้สามารถระบุ “อาจารย์ผู้รับผิดชอบหลักสูตร” จำแนกตามวิชาเอก/แขนงวิชา ได้ครบถ้วนตามเกณฑ์ ที่กำหนด (แขนงวิชาละไม่น้อยกว่า 3 คน)

กรณีหลักสูตรเปิดสอนมากกว่า 1 วิทยาเขต ให้ระบุวิทยาเขตที่เปิดสอนในข้อ “1.3.1 วิชาเอก” โดยให้ระบุ “มี” และเพิ่มชื่อวิทยาเขตให้ครบถ้วน (ดำเนินการเช่นเดียวกันกับกรณีมี “วิชาเอก/แขนงวิชา”) หากหลักสูตรมี “วิชาเอก” และเปิดสอนหลายวิทยาเขต ให้ระบุชื่อวิชาเอกและต่อด้วยวิทยาเขตที่เปิดสอน

ดังตัวอย่าง

1.3. โครงสร้างหลักสูตร























1.3.1 วิชาเอก มี ไม่มี

	ชื่อวิชาเอก
	
  	วิทยาเขตศรีราชา
  	วิทยาเขตกำแพงแสน
  	วิทยาเขตเฉลิมพระเกียรติ จังหวัดสกลนคร
  	โครงการจัดตั้งวิทยาเขตสุพรรณบุรี

กรณีมีหลายวิชาเอกและเปิดสอนหลายวิทยาเขต ดังตัวอย่าง

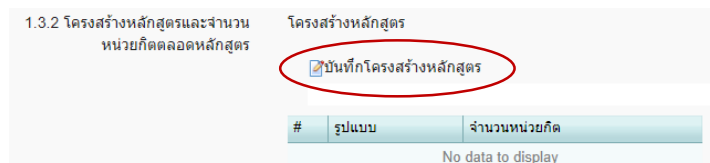
1.3. โครงสร้างหลักสูตร

1.3.1 วิชาเอก มี ไม่มี

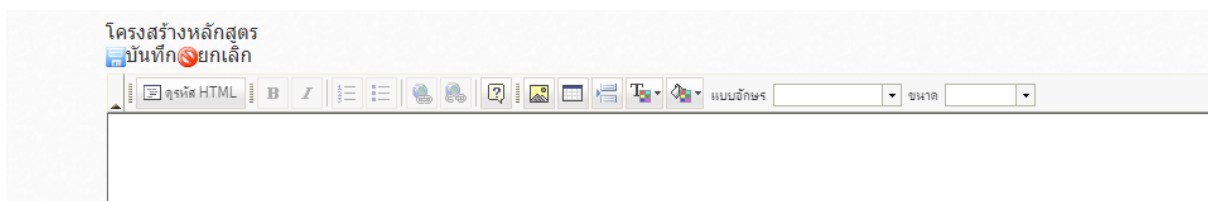
	ชื่อวิชาเอก
	
  	สาขาเพาะเลี้ยงสัตว์น้ำ วิทยาเขตบางเขน
  	สาขาชีววิทยาประมง วิทยาเขตบางเขน
  	สาขาการจัดการประมง วิทยาเขตบางเขน
  	สาขาผลิตภัณฑประมง วิทยาเขตบางเขน
  	สาขาวิทยาศาสตร์ทางทะเล วิทยาเขตบางเขน
  	สาขาเพาะเลี้ยงสัตว์น้ำ วิทยาเขตเฉลิมพระเกียรติ จังหวัดสกลนคร
  	สาขาเพาะเลี้ยงสัตว์น้ำ วิทยาเขตกำแพงแสน

การกำหนดวิทยาเขตที่เปิดสอน เพื่อให้สามารถระบุ “อาจารย์ผู้รับผิดชอบหลักสูตร” “อาจารย์ประจำหลักสูตร” จำแนกตามวิทยาเขตได้ครบถ้วน

19. โครงสร้างหลักสูตร ให้คลิกปุ่ม “บันทึกโครงสร้างหลักสูตร”



ให้คัดลอกโครงสร้างหลักสูตร (หมวดที่ 3 ข้อ 3.1.2) จากไฟล์ word มาวางในกล่องข้อความ และกด “บันทึก” **โดยไม่ต้องคัดลอกรายวิชามาด้วย**



ตัวอย่างการกรอกโครงสร้างหลักสูตร


โครงสร้างหลักสูตร
บันทึก ออกเลิก

3.1.2 โครงสร้างหลักสูตร


1) หมวดวิชาศึกษาทั่วไป	ไม่น้อยกว่า	30	หน่วยกิต
- กลุ่มสาระอยู่ดีมีสุข	ไม่น้อยกว่า	3	หน่วยกิต
- กลุ่มสาระศาสตร์แห่งผู้ประกอบการ	ไม่น้อยกว่า	3	หน่วยกิต
- กลุ่มสาระภาษาเพื่อการสื่อสาร	ไม่น้อยกว่า	13	หน่วยกิต
- กลุ่มสาระพลเมืองไทยและพลเมืองโลก	ไม่น้อยกว่า	5	หน่วยกิต
- กลุ่มสาระสุนทรียศาสตร์	ไม่น้อยกว่า	6	หน่วยกิต
2) หมวดวิชาเฉพาะ	ไม่น้อยกว่า	110	หน่วยกิต
- วิชาแกน		23	หน่วยกิต
- วิชาเฉพาะบังคับ		81	หน่วยกิต
- วิชาเฉพาะเลือก	ไม่น้อยกว่า	6	หน่วยกิต
3) หมวดวิชาเลือกเสรี	ไม่น้อยกว่า	6	หน่วยกิต
4) การฝึกงาน	ไม่น้อยกว่า	270 ชั่วโมง (ไม่นับรวมหน่วยกิต)	

บันทึกโครงสร้างหลักสูตร

3.1.1 หลักสูตรแกน ก แบบ ก ๑			
3.1.1.1 จำนวนหน่วยกิตรวมตลอดหลักสูตร	ไม่น้อยกว่า	๓๖	หน่วยกิต
3.1.1.2 โครงสร้างหลักสูตร			
ก. วิชาเอก	ไม่น้อยกว่า	๖	หน่วยกิต (ไม่นับหน่วยกิต)
- สัมมนา		๒	หน่วยกิต (ไม่นับหน่วยกิต)
- วิชาเอกบังคับ		๔	หน่วยกิต (ไม่นับหน่วยกิต)
ข. วิทยานิพนธ์	ไม่น้อยกว่า	๓๖	หน่วยกิต
3.1.2 หลักสูตร แกน ก แบบ ก ๒			
3.1.2.1 จำนวนหน่วยกิตรวมตลอดหลักสูตร	ไม่น้อยกว่า	๓๖	หน่วยกิต
3.1.2.2 โครงสร้างหลักสูตร			
ก. วิชาเอก	ไม่น้อยกว่า	๒๔	หน่วยกิต
- สัมมนา		๒	หน่วยกิต
- วิชาเอกบังคับ		๔	หน่วยกิต
- วิชาเอกเลือก		๑๘	หน่วยกิต
ข. วิทยานิพนธ์	ไม่น้อยกว่า	๑๒	หน่วยกิต


20. เมื่อกรอกโครงสร้างหลักสูตรแล้ว ให้ระบุจำนวนหน่วยกิตรวมของหลักสูตร โดยคลิก  และ

ระบุจำนวนหน่วยกิตรวมตลอดหลักสูตร (หมวดที่ 1 ข้อ 4)

#	รูปแบบ	จำนวนหน่วยกิต
	ปริญญาตรี 4 ปี : ปริญญาตรีทางวิชาการ	0

และเลือกเครื่องหมาย

#	รูปแบบ	จำนวนหน่วยกิต
<input checked="" type="checkbox"/>	ปริญญาตรี 4 ปี : ปริญญาตรี	146

#	รูปแบบ	จำนวนหน่วยกิต
	ปริญญาตรี 4 ปี : ปริญญาตรีทางวิชาการ	130

จะปรากฏจำนวนหน่วยกิตรวมตลอดหลักสูตร ดังตัวอย่าง

หากมีการปรับแก้ไข “โครงสร้างหลักสูตร” จะต้องมาระบุจำนวนหน่วยกิตรวมของหลักสูตรอีกครั้งหนึ่งด้วย

21. กรอกภาษาที่ใช้ (หมวดที่ 1 ข้อ 5.2)

22. กรอกการรับผู้เข้าศึกษา (หมวดที่ 1 ข้อ 5.3)

1.3.3 ภาษาที่ใช้

1.3.4 การรับผู้เข้าศึกษา

ดังตัวอย่าง

1.3.3 ภาษาที่ใช้

1.3.4 การรับผู้เข้าศึกษา

23. ความร่วมมือกับสถาบันอื่น (หมวดที่ 1 ข้อ 5.4) หากไม่มีให้ เลือก “ไม่มี”

1.3.5 ความร่วมมือกับสถาบันอื่น มี ไม่มี

กรณีมีความร่วมมือ ให้เลือก “มี” และระบบจะให้แนบไฟล์ MOU ด้วย (ต้องแนบไฟล์)

1.3.5 ความร่วมมือกับสถาบันอื่น มี ไม่มี

ประเภทไฟล์:

เลือกไฟล์

Name	Date modified	Size
No data to display		

24. การให้ปริญญาแก่ผู้สำเร็จการศึกษา (หมวดที่ 1 ข้อ 5.5)

1.3.6 การให้ปริญญาแก่ผู้สำเร็จการศึกษา ให้ปริญญาเพียงสาขาวิชาเดียว ให้ปริญญามากกว่า 1 สาขาวิชา

25. กดบันทึก

บันทึกส่วนที่ 1.3

เมื่อดำเนินการกรอกข้อมูลครบถ้วนในส่วนที่ 1 แล้ว ด้านบนสุดจะปรากฏแถบสีเขียว ทั้ง 3 ส่วน แสดงการดำเนินการครบถ้วนแล้ว หากยังไม่ครบถ้วน จะปรากฏเป็นสีแดง

ข้อมูลส่วนที่ 1

ข้อมูลทั่วไป ส่วนที่ 1.1 ส่วนที่ 1.2 ส่วนที่ 3

ส่วนที่ 2 “ข้อมูลอาจารย์”

● อาจารย์ประจำหลักสูตร

26. กำหนดเปิดสอน (หมวดที่ 1 ข้อ 6)

26.1 ระบุภาคเรียนที่เริ่มเปิดสอน (ภาคเรียนที่ 1 หรือภาคเรียนที่ 2)

26.2 ระบุปีการศึกษาที่เริ่มเปิดสอน

1.4.1 กำหนดเปิดสอน

ภาคเรียนที่ ปี วัน

26.3 ระบุวันที่เปิดเทอมของภาคการศึกษาที่เริ่มใช้หลักสูตร โดยเลือกจากปฏิทิน ดังภาพ

1.4 อาจารย์ประจำหลักสูตร

1.4.1 กำหนดเปิดสอน

ภาคเรียนที่ ปี วัน

ประเภทไฟล์ (สามารถ Upload ได้มากกว่า 1 ไฟล์ต่อประเภทไฟล์)
โปรดแนบมติสภามหาวิทยาลัย ตามรายงานการประชุม
1. หน้าที่ยกการอนุมัติหลักสูตรและกำหนดการเปิดเรียน
2. หน้าที่ยกขออนุญาตผู้เข้าร่วมประชุม

วันที่เปิดเทอม

ปีการศึกษา 2559	ภาคที่ 1 วันที่ 8 สิงหาคม 2559 (2016) -วันที่ 26 ธันวาคม 2559 (2016)
	ภาคที่ 2 วันที่ 16 มกราคม 2560 (2017)-วันที่ 29 พฤษภาคม 2560 (2017)
ปีการศึกษา 2560	ภาคที่ 1 วันที่ 31 กรกฎาคม 2560 (2017) -วันที่ 18 ธันวาคม 2560 (2017)
	ภาคที่ 2 วันที่ 8 มกราคม 2561 (2018) -วันที่ 21 พฤษภาคม 2561 (2018)
ปีการศึกษา 2561	ภาคที่ 1 วันที่ 6 สิงหาคม 2561 (2018) -วันที่ 24 ธันวาคม 2561 (2018)
	ภาคที่ 2 วันที่ 14 มกราคม 2562 (2019) -วันที่ 27 พฤษภาคม 2562 (2019)

ขอให้แนบไฟล์ “มติที่ประชุมสภามหาวิทยาลัยฯ” ในครั้งที่มีการอนุมัติหลักสูตรก่อนดำเนินการเสนอ สป.อว. พิจารณา รับทราบหลักสูตรจากระบบ (โดย Download ไฟล์มติที่ประชุมสภามหาวิทยาลัยเกษตรศาสตร์ ที่เกี่ยวข้องทางด้านการศึกษา ได้ที่เว็บไซต์งานการประมุขคณะกรรมการวิชาการ มก. สำนักบริหารการการศึกษา <https://registrar.ku.ac.th/kuac>)

ประเภทไฟล์ (สามารถ Upload ได้มากกว่า 1 ไฟล์ต่อประเภทไฟล์):

โปรดแนบมติสภามหาวิทยาลัย ตามรายงานการประชุม
1. หน้าที่ยกการอนุมัติหลักสูตรและกำหนดการเปิดการเรียนการสอน
2. หน้าที่ยกขออนุญาตผู้เข้าร่วมประชุม

28. การกรอกข้อมูลในข้อ 1.4.2 อาจารย์ผู้รับผิดชอบหลักสูตร ข้อ 1.4.3 อาจารย์ประจำหลักสูตร

- **วิชาเอก** ข้อมูลจะสัมพันธ์กับข้อ 1.3.1 ที่ได้ระบุไว้ก่อนหน้านี้แล้ว
 - กรณีมีวิชาเอก ให้เลือก “ชื่อวิชาเอก” เพื่อกรอกรายชื่ออาจารย์ผู้รับผิดชอบหลักสูตรและอาจารย์ประจำหลักสูตร **ทีละวิชาเอก** ตามวิชาเอกที่ระบุไว้ ตัวอย่าง

1.4.2 อาจารย์ผู้รับผิดชอบหลักสูตร

วิชาเอก : แขนงวิชาเทคโนโลยีระบบเกษตร

เลือกอาจารย์ (เลือกอาจารย์แล้วไปกดบันทึก ยืนยันการเลือกอาจารย์ผู้รับผิดชอบหลักสูตร หรือยืนยันการเลือกอาจารย์ประจำหลักสูตร)

ปุ่ม: + เพิ่ม/ตรวจสอบการผูก หลักสูตร ปริญญา 2 ระดับ(โท-เอก), + เพิ่ม, + เพิ่มประวัติอาจารย์

- กรณีเปิดสอนหลายวิทยาเขต

ให้เลือก “วิทยาเขต” เพื่อกรอกรายชื่ออาจารย์ผู้รับผิดชอบหลักสูตรและอาจารย์ประจำหลักสูตร **ทีละวิทยาเขต** ตามที่หัวข้อ “วิชาเอก” ระบุไว้จนครบทุกวิทยาเขต/วิชาเอก ดังตัวอย่าง

1.4.2 อาจารย์ผู้รับผิดชอบหลักสูตร

วิชาเอก : วิทยาเขตศรีราชา

เลือกอาจารย์ (เลือกอาจารย์แล้วไปกดบันทึก ยืนยันการเลือกอาจารย์ผู้รับผิดชอบหลักสูตร หรือยืนยันการเลือกอาจารย์ประจำหลักสูตร)

ปุ่ม: + เพิ่มประวัติอาจารย์

1.4.2 อาจารย์ผู้รับผิดชอบหลักสูตร

วิชาเอก : วิทยาเขตศรีราชา

เลือกอาจารย์: (เลือกอาจารย์แล้วไปกดบันทึก ยืนยันการเลือกอาจารย์ผู้รับผิดชอบหลักสูตร หรือยืนยันการเลือกอาจารย์ประจำหลักสูตร)

กรณีเปิดสอนหลายวิชาเอกและหลายวิทยาเขต จะปรากฏในหัวข้อ “วิชาเอก” ดังตัวอย่างต่อไปนี้

1.4.2 อาจารย์ผู้รับผิดชอบหลักสูตร

วิชาเอก : สาขาเพาะเลี้ยงสัตว์น้ำ วิทยาเขตบางเขน

เลือกอาจารย์ (เลือกอาจารย์แล้วไปกดบันทึก ยืนยันการเลือกอาจารย์ผู้รับผิดชอบหลักสูตร หรือยืนยันการเลือกอาจารย์ประจำหลักสูตร)

ปุ่ม: + เพิ่ม/ตรวจสอบการผูก หลักสูตร ปริญญา 2 ระดับ(โท-เอก), + เพิ่ม, + เพิ่มประวัติอาจารย์

- กรณี ไม่มีวิชาเอก

1.4.2 อาจารย์ผู้รับผิดชอบหลักสูตร

วิชาเอก : ไม่มีวิชาเอก

เลือกอาจารย์: (เลือกอาจารย์แล้วไปกดบันทึก ยืนยันการเลือกอาจารย์ผู้รับผิดชอบหลักสูตร หรือยืนยันการเลือกอาจารย์ประจำหลักสูตร)

28.1 การเลือกรายชื่ออาจารย์ผู้รับผิดชอบหลักสูตร โดยคลิกลูกศรที่ท้ายกล่องข้อความ เพื่อดันหารายชื่อ โดยพิมพ์ชื่อหรือนามสกุลที่ต้องการค้นหา และกด enter

#	ชื่อ	สกุล	ตำแหน่งทางวิชาการ	วุฒิการศึกษาสูงสุด	หลักสูตร	สาขาวิชา	จบจากมหาวิทยาลัย

28.2 ระบบจะทำการค้นหารายชื่อตามที่ระบุไว้ให้ และให้คลิกเลือก (✓) รายชื่อตามที่ต้องการ ดังตัวอย่าง

เลือกอาจารย์:

(เลือกอาจารย์แล้ว) (ตร)

ตั้งรายชื่ออาจารย์

+ เพิ่มประวัติอาจารย์

#	ชื่อ	สกุล	ตำแหน่งทางวิชาการ	วุฒิการศึกษาสูงสุด	หลักสูตร	สาขาวิชา	จบจากมหาวิทยาลัย
<input type="checkbox"/>	ทวย						
<input checked="" type="checkbox"/>	นวลวรรณ	ทวยเจริญ	ผู้ช่วยศาสตราจารย์	ปริญญาเอก	Ph.D.	Architecture	The University of Sheffield

Close

28.3 เมื่อค้นหารายชื่ออาจารย์ครบถ้วนแล้ว จะมีแสดงรายชื่ออาจารย์และเลขประจำตัวประชาชน ในกล่องข้อความ เพื่อให้ตรวจสอบความถูกต้องก่อนการยืนยัน ดังภาพ

เลือกอาจารย์:

(เลือกอาจารย์แล้วไปกดบันทึก ยืนยันการเลือกอาจารย์ผู้รับผิดชอบหลักสูตร หรือยืนยันการเลือกอาจารย์ประจำหลักสูตร)

ตั้งรายชื่ออาจารย์ที่เพิ่มใหม่

+ เพิ่มประวัติอาจารย์

28.4 เมื่อถูกต้องครบถ้วนแล้วให้ยืนยันการเลือกอาจารย์ผู้รับผิดชอบหลักสูตร

โดยให้คลิกที่

ยืนยันการเลือกอาจารย์ผู้รับผิดชอบหลักสูตร

อาจารย์ผู้รับผิดชอบหลักสูตร(ปัจจุบัน)							
ลบ	ตำแหน่งทางวิชาการ	ชื่ออาจารย์ผู้รับผิดชอบหลักสูตร	วุฒิการศึกษาสูงสุด	หลักสูตร	สาขาวิชา	จบจากมหาวิทยาลัย	ประวัติการศึกษา/ผลงานทางวิชาการ
วิชาเอก:							
	อาจารย์	นิตยา เข็มมิตร	ปริญญาเอก	ปร.ด.	วนศาสตร์	มหาวิทยาลัยเกษตรศาสตร์	More Info...
	รองศาสตราจารย์	ลิลลี่ การ์ดิช	ปริญญาเอก	Ph.D.	Crop Physiology and Botany	University of Western Australia, Australia	More Info...
	อาจารย์	ศษกฤษ นิมิตรกุล	ปริญญาเอก	Ph.D.	Animal Biology	University of California, Davis USA,	More Info...
	รองศาสตราจารย์	สุวิสา พัฒนเกียรติ	ปริญญาโท	วท.ม.	เกษตรศาสตร์	มหาวิทยาลัยเกษตรศาสตร์	More Info...
	อาจารย์	อุบล ทองปัญญา	ปริญญาเอก	ศษ.ด.	เทคโนโลยีการศึกษา	มหาวิทยาลัยเกษตรศาสตร์	More Info...

อาจารย์ผู้รับผิดชอบหลักสูตร(ปัจจุบัน)							
ลบ	ตำแหน่งทางวิชาการ	ชื่ออาจารย์ผู้รับผิดชอบหลักสูตร	วุฒิการศึกษาสูงสุด	หลักสูตร	สาขาวิชา	จบจากมหาวิทยาลัย	ประวัติการศึกษา/ผลงานทางวิชาการ
วิชาเอก: แขนงวิชาชีววิทยา							
	อาจารย์	กรอร วงษ์คำแหง	ปริญญาเอก	ปร.ด.	ชีววิทยา	มหาวิทยาลัยสงขลานครินทร์	More Info...
	ผู้ช่วยศาสตราจารย์	ธีราพร อนันตะเศรษฐกุล	ปริญญาเอก	วท.ด.	สรีรวิทยา	จุฬาลงกรณ์มหาวิทยาลัย	More Info...
	อาจารย์	เมษยะมาต ดงเสมอ	ปริญญาเอก	Ph.D.	Clinical Medicine Research	Imperial Colledge London, UK	More Info...
วิชาเอก: แขนงวิทยาศาสตร์วิทยา							
	อาจารย์	นริศรา ปิยะแสงทอง	ปริญญาเอก	Ph.D.	Biosphere Resource Science and Technology	University of Tsukuba, Japan	More Info...
	อาจารย์	วุฒิ ทักซังธรรม	ปริญญาเอก	ปร.ด.	วิทยาศาสตร์สิ่งแวดล้อม	มหาวิทยาลัยเกษตรศาสตร์	More Info...
	อาจารย์	อภิสิทธิ์ ทัพย์อักษร	ปริญญาโท	M.S.	Environmental Biology	มหาวิทยาลัยมหิดล	More Info...

อาจารย์ผู้รับผิดชอบหลักสูตร(ปัจจุบัน)							
ลบ	ตำแหน่งทางวิชาการ	ชื่ออาจารย์ผู้รับผิดชอบหลักสูตร	วุฒิการศึกษาสูงสุด	หลักสูตร	สาขาวิชา	จบจากมหาวิทยาลัย	ประวัติการศึกษา/ผลงานทางวิชาการ
วิชาเอก: วิทยาศาสตร์และเทคโนโลยี							
	ผู้ช่วยศาสตราจารย์	จุฑาทิพย์ โพธิ์อุบล	ปริญญาเอก	D.Eng.	Biotechnological Science	Kinki University, Japan	More Info...
	ผู้ช่วยศาสตราจารย์	มลธิรา ศรีถาวร	ปริญญาเอก	ปร.ด.	ชีวเคมี	มหาวิทยาลัยสงขลานครินทร์	More Info...
	อาจารย์	รัชณี มิ่งมา	ปริญญาเอก	ปร.ด.	จุลชีววิทยา	มหาวิทยาลัยเกษตรศาสตร์	More Info...
	ผู้ช่วยศาสตราจารย์	สุทธิชาติ ณะรองธรรมสิทธิ์รงค์	ปริญญาเอก	ปร.ด.	เทคโนโลยีชีวภาพ	มหาวิทยาลัยเทคโนโลยีพระจอมเกล้าธนบุรี	More Info...
	ผู้ช่วยศาสตราจารย์	อานนท์ ธรรมสิทธิ์รงค์	ปริญญาเอก	Ph.D.	Molecular Genetics and Genetic Engineering	มหาวิทยาลัยมหิดล	More Info...
วิชาเอก: วิทยาศาสตร์สุขภาพ							
	รองศาสตราจารย์	พรณี ดุยเค็มวงศ์	ปริญญาเอก	Ph.D.	Food Science	Kansas State University, USA	More Info...
	อาจารย์	เกษฎา โพธิ์รัตน์	ปริญญาเอก	Dr.rer.nat.	Biology	Philipps-University, Germany	More Info...
	ผู้ช่วยศาสตราจารย์	นพพล เลิศวัฒนาสกุล	ปริญญาเอก	Ph.D.	Bioresources Science	Tottori University, Japan	More Info...
	อาจารย์	ปิ่นสุรางค์ ดิวังษ์	ปริญญาเอก	วท.ด.	วิทยาศาสตร์ชีวภาพ	เกษตรศาสตร์	More Info...

➤ การเพิ่มเติมประวัติการศึกษาและผลงานทางวิชาการ ดูรายละเอียดแนบท้าย ส่วนที่ 2

28.5 การเลือกรายชื่ออาจารย์ประจำหลักสูตร โดยคลิกลูกศรที่ทำยกกล่องข้อความ เพื่อค้นหารายชื่อ โดยพิมพ์ชื่อหรือนามสกุลที่ต้องการค้นหา และกด enter (ทำในทำนองเดียวกันกับอาจารย์ผู้รับผิดชอบหลักสูตร)

1.4.2 อาจารย์ผู้รับผิดชอบหลักสูตร

วิชาเอก :

เลือกอาจารย์:

(เลือกอาจารย์แล้วไปกดบันทึก ยืนยันการเลือกอาจารย์ผู้รับผิดชอบหลักสูตร หรือยืนยันการเลือกอาจารย์ประจำหลักสูตร)

[เพิ่มประวัติอาจารย์](#)

เลือกอาจารย์:

(เลือกอาจารย์แล้วไปกดบันทึก ยืนยันการเลือกอาจารย์ผู้รับผิดชอบหลักสูตร หรือยืนยันการเลือกอาจารย์ประจำหลักสูตร)

28.6 ให้ยืนยันการเลือกอาจารย์ประจำหลักสูตรที่ข้อ 1.4.3 โดยให้คลิกที่

1.4.3 อาจารย์ประจำหลักสูตร

29. กดบันทึก

- ระบบจัดการศึกษา

30. การจัดการศึกษา ให้เลือก “ระบบทวิภาค ...” (หมวดที่ 3 ข้อ 1.1)

31. การจัดการศึกษาฤดูร้อน (หมวดที่ 3 ข้อ 1.2) ให้ระบุ “มี” หรือ “ไม่มี” ตามที่หลักสูตรระบุไว้

1.5 ระบบจัดการศึกษา	
1.5.1 ระบบการจัดการศึกษา	ระบบทวิภาค โดย 1 ปีการศึกษาแบ่งออกเป็น 2 ภาค การศึกษาปกติ 1 ภาคการศึกษาปกติมีระยะเวลาศึกษาไม่น้อยกว่า 15 สัปดาห์ ▼
1.5.2 การจัดการศึกษาฤดูร้อน	ไม่มี ▼

32. กดบันทึก

บันทึกส่วนที่ 1.5 OK

เมื่อดำเนินการกรอกข้อมูลครบถ้วนในส่วนที่ 2 แล้ว ด้านบนสุดจะปรากฏแถบสีเขียว แสดงการดำเนินการครบถ้วนแล้ว หากยังไม่ครบถ้วน จะปรากฏเป็นสีแดง

ข้อมูลส่วนที่ 1	ข้อมูลส่วนที่ 2
ข้อมูลทั่วไป	▼ส่วนที่ 1.4 ▼ส่วนที่ 1.5

✚ การเพิ่มประวัติการศึกษาและผลงานทางวิชาการของอาจารย์

1. ให้เลือก More info ท้ายรายชื่ออาจารย์ที่ต้องการเพิ่มเติมข้อมูล เช่น เพิ่มเติมข้อมูลคุณวุฒิและบรรณานุกรมผลงานฯ

	ผู้ช่วยศาสตราจารย์	ภัทรนันท์ หักขนนท์	ปริญญาเอก	Ph.D.	Architecture	University of Queensland	More Info...
--	--------------------	--------------------	-----------	-------	--------------	--------------------------	--------------

- การเพิ่มเติมคุณวุฒิอื่นๆ คลิ๊กที่เครื่องหมาย +

ประวัติการศึกษา						
New	รหัสระดับการศึกษาที่จบ	ปีที่จบการศึกษา	ชื่อหลักสูตรที่จบการศึกษา	สาขาวิชาที่จบการศึกษา	ชื่อสถาบันที่จบการศึกษา	ผู้บันทึก

- กรอกข้อมูลประวัติการศึกษาที่ละระดับการศึกษา ให้ครบทุกระดับการศึกษา (สอดคล้องกับที่ปรากฏในเล่ม มคอ. 2) โดยระบุ
 - “ระดับการศึกษา” (เช่น ปริญญาตรี ปริญญาโท ปริญญาเอก)
 - “ปีที่จบการศึกษา” ระบุเป็น ปี พ.ศ.
 - “ชื่อหลักสูตร/ชื่อปริญญาที่จบการศึกษา” โดยระบุแบบย่อ (เช่น วท.บ. วศ.บ. ศษ.บ. ปร.ด. M.S. M.Eng. Ph.D. เป็นต้น)
 - “สาขาวิชาที่จบการศึกษา” โดยไม่ต้องระบุเครื่องหมายวงเล็บ
 - “ชื่อสถาบันที่จบการศึกษา” เช่น จุฬาลงกรณ์มหาวิทยาลัย มหาวิทยาลัยเกษตรศาสตร์ University of Portsmouth, UK University of Tennessee, USA

แล้วคลิ๊กที่เครื่องหมาย ✓ update


ประวัติการศึกษา						
New	รหัสระดับการศึกษาที่จบ	ปีที่จบการศึกษา	ชื่อหลักสูตรที่จบการศึกษา	สาขาวิชาที่จบการศึกษา	ชื่อสถาบันที่จบการศึกษา	ผู้บันทึก
	<input type="text"/>	<input type="text"/>	<input type="text"/>	<input type="text"/>	<input type="text"/>	<input type="text"/>
	<input type="text"/>	<input type="text"/>	<input type="text"/>	<input type="text"/>	<input type="text"/>	<input type="text"/>
	<input type="text"/>	<input type="text"/>	<input type="text"/>	<input type="text"/>	<input type="text"/>	<input type="text"/>
<input checked="" type="checkbox"/> Update <input type="checkbox"/> Cancel						

ประวัติการศึกษา						
New	รหัสระดับการศึกษาที่จบ	ปีที่จบการศึกษา	ชื่อหลักสูตรที่จบการศึกษา	สาขาวิชาที่จบการศึกษา	ชื่อสถาบันที่จบการศึกษา	ผู้บันทึก
	<input type="text"/>	<input type="text"/>	<input type="text"/>	<input type="text"/>	<input type="text"/>	<input type="text"/>
	<input type="text"/>	<input type="text"/>	<input type="text"/>	<input type="text"/>	<input type="text"/>	<input type="text"/>
	<input type="text"/>	<input type="text"/>	<input type="text"/>	<input type="text"/>	<input type="text"/>	<input type="text"/>
<input checked="" type="checkbox"/> Update <input type="checkbox"/> Cancel						

- Update ข้อมูลโดยคลิ๊กที่




- กรอกข้อมูลบรรณานุกรมของอาจารย์ให้ครบถ้วนตามที่ปรากฏใน มคอ. 2 โดยคลิกเครื่องหมาย +

"โปรดกรอกข้อมูลให้ครบถ้วนตามหลักการเขียนบรรณานุกรม"

ข้อมูลผลงานวิชาการ/งานสร้างสรรค์					
 New	ชื่อผลงานวิชาการ/งานสร้างสรรค์	เกณฑ์มาตรฐาน	ปี (พ.ศ.) ที่เผยแพร่ผลงาน	เดือนที่เผยแพร่ผลงาน	ผู้บันทึก

- กรอกผลงานทางวิชาการ

"โปรดกรอกข้อมูลให้ครบถ้วนตามหลักการเขียนบรรณานุกรม"

ข้อมูลผลงานวิชาการ/งานสร้างสรรค์					
 New	ชื่อผลงานวิชาการ/งานสร้างสรรค์	เกณฑ์มาตรฐาน	ปี (พ.ศ.) ที่เผยแพร่ผลงาน	เดือนที่เผยแพร่ผลงาน	ผู้บันทึก
ชื่อผลงานวิชาการ/งานสร้างสรรค์:					
เกณฑ์มาตรฐาน*:					
ปี (พ.ศ.) ที่เผยแพร่ผลงาน:					
เดือนที่เผยแพร่ผลงาน:					
 Update  Cancel					

- กำหนดเกณฑ์มาตรฐาน* เพื่อกำหนดค่าน้ำหนัก ในแต่ละผลงาน

เกณฑ์มาตรฐาน*	น้ำหนัก
เกณฑ์มาตรฐาน	
งานสร้างสรรค์ที่ได้รับการเผยแพร่ในระดับความร่วมมือระหว่างประเทศ	0.8
งานสร้างสรรค์ที่ได้รับการเผยแพร่ในระดับชาติ	0.6
งานสร้างสรรค์ที่ได้รับการเผยแพร่ในระดับนานาชาติ	1
งานสร้างสรรค์ที่ได้รับการเผยแพร่ในระดับภูมิภาคอาเซียน	1
งานสร้างสรรค์ที่ได้รับการเผยแพร่ในระดับสถาบัน	0.4
งานสร้างสรรค์ที่มีการเผยแพร่สู่สาธารณะในลักษณะใดลักษณะหนึ่ง หรือผ่านสื่ออิเล็กทรอนิกส์ online	0.2
จำนวนบทความของอาจารย์ประจำหลักสูตรปริญญาเอกที่ได้รับการอ้างอิงในฐานข้อมูล TCI และ Scopus ต่อจำนวนอาจารย์ประจำหลักสูตร	1

เกณฑ์มาตรฐาน*	น้ำหนัก
เกณฑ์มาตรฐาน	
บทความวิจัยหรือบทความวิชาการที่ตีพิมพ์ในวารสารวิชาการระดับนานาชาติที่มีอยู่ในฐานข้อมูล ตามประกาศ ก.พ.อ. หรือระเบียบคณะกรรมการการอุดมศึกษาว่าด้วย หลักเกณฑ์การพิจารณาวารสารทางวิชาการสำหรับการเผยแพร่ผลงานทางวิชาการ พ.ศ.2556	1
บทความวิจัยหรือบทความวิชาการที่ตีพิมพ์ในวารสารวิชาการระดับนานาชาติที่มีอยู่ในฐานข้อมูล ตามประกาศ ก.พ.อ. หรือระเบียบคณะกรรมการการอุดมศึกษาว่าด้วย หลักเกณฑ์การพิจารณาวารสารทางวิชาการสำหรับการเผยแพร่ผลงานทางวิชาการ พ.ศ.2556 แต่สถาบันนำเสนอสภาสถาบันอนุมัติและจัดทำเป็นประกาศให้ทราบเป็นการทั่วไป และแจ้งให้ กพอ./กกอ. ทราบภายใน 30 วันนับแต่วันที่ออกประกาศ (ซึ่งไม่อยู่ใน Beall's list) หรือตีพิมพ์ในวารสารวิชาการที่ปรากฏในฐานข้อมูล TCI กลุ่มที่ 1	0.8
ประสบการณ์จากสถานประกอบการ	1
ผลงานค้นพบพันธุ์พืช พันธุ์สัตว์ ที่ค้นพบใหม่และได้รับการจดทะเบียน	1
ผลงานที่ได้รับการจัดสิทธิบัตร	1
ผลงานตีพิมพ์ในวารสารวิชาการที่ปรากฏในฐานข้อมูล TCI	0.4

- ระบุปี (พ.ศ.) ที่เผยแพร่ผลงาน



- ระบุเดือนที่เผยแพร่ผลงาน

- Update ข้อมูลโดยคลิกที่  Update



- เมื่อเพิ่มข้อมูลเรียบร้อยแล้ว ให้ update ข้อมูล โดยคลิกที่  Update ข้อมูลจาก More Info.. ทุกครั้งที่มีการเพิ่มเติมข้อมูล

การเพิ่มอาจารย์

1. ให้คลิกที่  **เพิ่มประวัติอาจารย์** จะปรากฏตาราง ให้คลิกที่เครื่องหมาย + เพื่อเพิ่มรายชื่อ **อาจารย์** (สามารถแก้ไขและลบข้อมูลอาจารย์ได้)

เพิ่ม/ลบ/แก้ไข	เพศ	ตำแหน่งชื่อ	ตำแหน่งทางวิชาการ	ชื่อ	สกุล	หน่วยงาน	สถานะการทำงาน
 Edit 	หญิง	นาง	อาจารย์	สุนันทา	โสม	มหาวิทยาลัยเกษตรศาสตร์ บางเขน	ทำงานปกติ

2. ให้ระบุรายละเอียดของอาจารย์ที่ต้องการเพิ่มเติมรายชื่อ

 Edit  หญิง นาง อาจารย์

Edit Form

รหัสบัตรประจำตัวประชาชน:

เพศ:

ตำแหน่งชื่อ:



ตำแหน่งทางวิชาการ:

ชื่อ:

สกุล:

หน่วยงาน:

สถานะการทำงาน:

 Update  Cancel

3. ให้คลิกที่  Update

 เมื่อเพิ่มเติมชื่ออาจารย์เรียบร้อยแล้วให้คลิกที่ปุ่ม  **ดึงรายชื่ออาจารย์ที่เพิ่มใหม่** เพื่อให้สามารถค้นหาได้ และให้เพิ่มประวัติการศึกษาและผลงานทางวิชาการของอาจารย์ที่เพิ่มเข้ามาใหม่ให้ครบถ้วนด้วยเช่นกัน

4. ส่วนที่ 3 “คุณสมบัติผู้เรียน”

บันทึกข้อมูลส่วนที่ 3 . | ไปส่วนที่ 1 | หน้าหลัก |

T20162101101736:หลักสูตรวิทยาศาสตรบัณฑิต สาขาวิชาสถาปัตยกรรม (หลักสูตรใหม่ ปี พ.ศ.2559)

ข้อมูลส่วนที่ 1 ข้อมูลส่วนที่ 2 **ข้อมูลส่วนที่ 3**

คุณสมบัติผู้เรียน **ส่วนที่ 1.6** **ส่วนที่ 1.7** **ส่วนที่ 1.8** **ส่วนที่ 1.9** **ส่วนที่ 1.10**

● ผลการพัฒนการเรียนรู้แต่ละด้าน

33. กรอกผลการเรียนรู้ของหมวดวิชาศึกษาทั่วไป (8 ด้าน) *กรอกเฉพาะในหลักสูตรปริญญาตรี*

1.6 ผลการพัฒนการเรียนรู้แต่ละด้าน (ผลการเรียนรู้: Learning Outcomes)

1.6.1 ผลการเรียนรู้ หมวดวิชาศึกษาทั่วไป

ผลการพัฒนการเรียนรู้แต่ละด้าน **เพิ่มหัวข้อ**


	+	หัวข้อ	ลำดับที่	รายละเอียด
No data to display				

33.1 ให้เพิ่มหัวข้อ “มาตรฐานผลการเรียนรู้ของหมวดวิชาศึกษาทั่วไป” จำนวน 8 หัวข้อ โดยเลือก “เพิ่มหัวข้อ”

1.6.1 ผลการเรียนรู้ หมวดวิชาศึกษาทั่วไป

ผลการพัฒนการเรียนรู้แต่ละด้าน **เพิ่มหัวข้อ**

	+	หัวข้อ	ลำดับที่	รายละเอียด
--	---	--------	----------	------------

เพิ่มทีละหัวข้อ โดยคลิกเครื่องหมาย + แล้วคลิก  เพื่อบันทึก/update ทีละหัวข้อ

More Info


	+	หัวข้อ
		หัวข้อ: 1. มีคุณธรรม จริยธรรมในการดำเนินชีวิตบนพื้นฐานปรัชญาเศรษฐกิจพอเพียง

ทำจนครบ 8 ด้าน/หัวข้อ

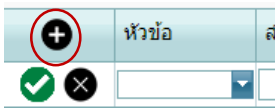
1.6.1 ผลการเรียนรู้ หมวดวิชาศึกษาทั่วไป

More Info

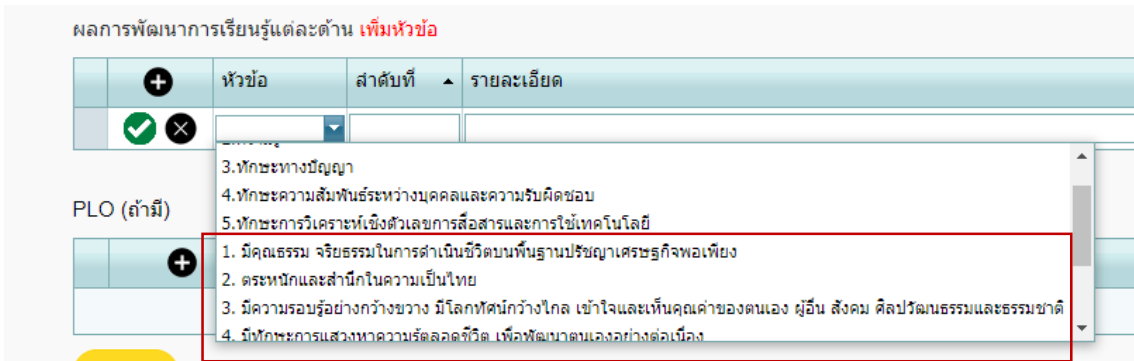
	+	หัวข้อ
		1. มีคุณธรรม จริยธรรมในการดำเนินชีวิตบนพื้นฐานปรัชญาเศรษฐกิจพอเพียง
		2. ตระหนักและสำนึกในความเป็นไทย
		3. มีความรอบรู้อย่างกว้างขวาง มีโลกทัศน์กว้างไกล เข้าใจและเห็นคุณค่าของตนเอง ผู้อื่น สังคม ศิลปวัฒนธรรมและธรรมชาติ
		4. มีทักษะการแสวงหาความรู้ตลอดชีวิต เพื่อพัฒนาตนเองอย่างต่อเนื่อง
		5. มีทักษะการคิดแบบองค์รวม
		6. มีจิตอาสาและสำนึกสาธารณะ เป็นพลเมืองที่มีคุณค่าของสังคมไทยและสังคมโลก
		7. ใช้เทคโนโลยีสารสนเทศอย่างรู้เท่าทัน
		8. ใช้ภาษาในการสื่อสารอย่างมีประสิทธิภาพ

กรณี ต้องการแก้ไข ให้เลือกที่เครื่องหมาย 

3.3.2 ให้เพิ่มผลการเรียนรู้ของหมวดวิชาศึกษาทั่วไป ให้ครบทุกข้อย่อยของทั้ง 8 ด้าน โดยเลือก เครื่องหมาย +

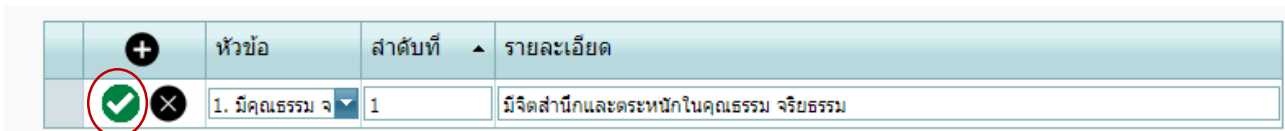


แล้วเลือกหัวข้อที่ต้องการจะกรอก





ผลการพัฒนาการเรียนรู้แต่ละด้าน **เพิ่มหัวข้อ**

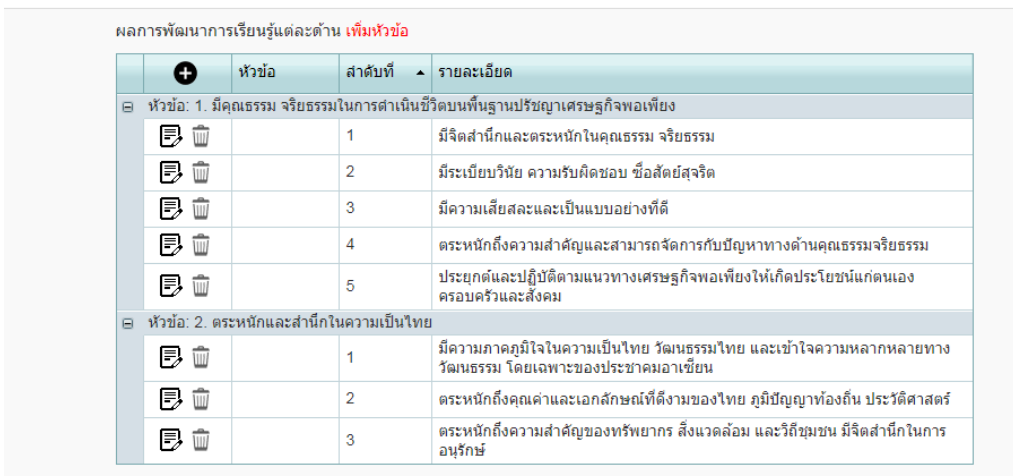
	+	หัวข้อ	ลำดับที่	รายละเอียด
	✓			
	✗			
PLO (ถ้ามี)				
	+			
		1. มีคุณธรรม จริยธรรมในการดำเนินชีวิตบนพื้นฐานปรัชญาเศรษฐกิจพอเพียง		
		2. ตระหนักและสำนึกในความเป็นไทย		
		3. มีความรอบรู้อย่างกว้างขวาง มีโลกทัศน์กว้างไกล เข้าใจและเห็นคุณค่าของตนเอง ผู้อื่น สังคม ศิลปวัฒนธรรมและธรรมชาติ		
		4. มีทักษะการแสวงหาความรู้ตลอดชีวิต เพื่อพัฒนาตนเองอย่างต่อเนื่อง		



	+	หัวข้อ	ลำดับที่	รายละเอียด
	✓	1. มีคุณธรรม จ	1	มีจิตสำนึกและตระหนักในคุณธรรม จริยธรรม

ในการเพิ่มแต่ละข้อ จะต้องคลิกที่เครื่องหมาย ✓ ทุกครั้ง   เพื่อการบันทึก/update

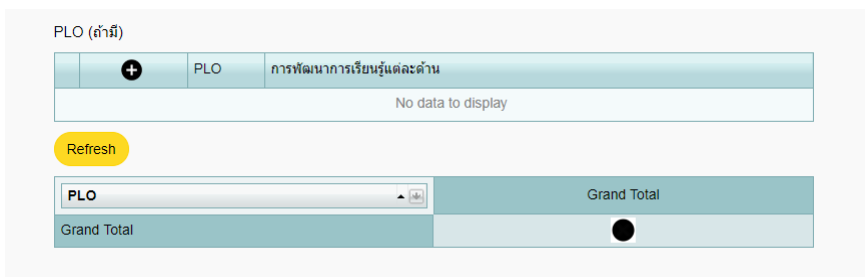
1.6.1 ผลการเรียนรู้ หมวดวิชาศึกษาทั่วไป



ผลการพัฒนาการเรียนรู้แต่ละด้าน **เพิ่มหัวข้อ**

	+	หัวข้อ	ลำดับที่	รายละเอียด
	+	หัวข้อ: 1. มีคุณธรรม จริยธรรมในการดำเนินชีวิตบนพื้นฐานปรัชญาเศรษฐกิจพอเพียง		
			1	มีจิตสำนึกและตระหนักในคุณธรรม จริยธรรม
			2	มีระเบียบวินัย ความรับผิดชอบ ซื่อสัตย์สุจริต
			3	มีความเสียสละและเป็นแบบอย่างที่ดี
			4	ตระหนักถึงความสำคัญและสามารถจัดการกับปัญหาทางด้านคุณธรรมจริยธรรม
			5	ประยุกต์และปฏิบัติตามแนวทางเศรษฐกิจพอเพียงให้เกิดประโยชน์แก่ตนเอง ครอบครัวและสังคม
	+	หัวข้อ: 2. ตระหนักและสำนึกในความเป็นไทย		
			1	มีความภาคภูมิใจในความเป็นไทย วัฒนธรรมไทย และเข้าใจความหลากหลายทางวัฒนธรรม โดยเฉพาะของประชาคมอาเซียน
			2	ตระหนักถึงคุณค่าและเอกลักษณ์ที่ดีงามของไทย ภูมิปัญญาท้องถิ่น ประวัติศาสตร์
			3	ตระหนักถึงความสำคัญของทรัพยากร สิ่งแวดล้อม และวิถีชุมชน มีจิตสำนึกในการอนุรักษ์

- PLO ของหมวดวิชาศึกษาทั่วไป (ถ้ามี) ให้เว้นว่างไว้ ไม่ต้องกรอก เนื่องจากยังไม่มี



PLO (ถ้ามี)

	+	PLO	การพัฒนาการเรียนรู้แต่ละด้าน
No data to display			
Refresh			
		PLO	Grand Total
		Grand Total	

34. กรอกผลการเรียนรู้หมวดวิชาเฉพาะ (ของหลักสูตร หมวดที่ 4 ข้อ 2) ในทำนองเดียวกันกับการกรอกของหมวดวิชาศึกษาทั่วไป โดยคลิกเครื่องหมาย +

1.6.2 ผลการเรียนรู้ หมวดวิชาเฉพาะ

ผลการพัฒนาการเรียนรู้แต่ละด้าน (ผลการเรียนรู้ : Learning Outcomes) [เพิ่มหัวข้อ](#)

	หัวข้อ	ลำดับที่	รายละเอียด
No data to display			

คลิกเลือกหัวข้อ/ด้าน และข้อย่อยที่ต้องการจะกรอก

1.6.2 ผลการเรียนรู้ หมวดวิชาเฉพาะ

ผลการพัฒนาการเรียนรู้แต่ละด้าน (ผลการเรียนรู้ : Learning Outcomes) [เพิ่มหัวข้อ](#)

	หัวข้อ	ลำดับที่	รายละเอียด
PLO (ถ้ามี)	<ol style="list-style-type: none"> 1.คุณธรรมจริยธรรม 2.ความรู้ 3.ทักษะทางปัญญา 4.ทักษะความสัมพันธ์ระหว่างบุคคลและความรับผิดชอบ 5.ทักษะการวิเคราะห์เชิงตัวเลขการสื่อสารและการใช้เทคโนโลยี 		

1.6.2 ผลการเรียนรู้ หมวดวิชาเฉพาะ

ผลการพัฒนาการเรียนรู้แต่ละด้าน (ผลการเรียนรู้ : Learning Outcomes) [เพิ่มหัวข้อ](#)

	หัวข้อ	ลำดับที่	รายละเอียด
▼ หัวข้อ: 1.คุณธรรมจริยธรรม			
		1	มีคุณธรรม จริยธรรม เสียสละ ซื่อสัตย์สุจริต มีความรับผิดชอบทั้งต่อตนเองและสังคม และเป็นผู้มีจรรยาบรรณทางวิชาการและวิชาชีพ
		2	เคารพและปฏิบัติตามกฎระเบียบวิชาชีพ ภายใต้หลักธรรมาภิบาลขององค์กรและสังคม
		3	มีวินัย ตรงต่อเวลา
		4	มีจิตสำนึกความรับผิดชอบต่อ สภาพแวดล้อม สังคม และวัฒนธรรม
▼ หัวข้อ: 2.ความรู้			
		1	มีความรู้และความเข้าใจหลักการและทฤษฎีที่สำคัญในเนื้อหาของสาขาวิชาชีพ
		2	มีความรอบรู้ในสาขาวิชาชีพที่เกี่ยวข้องและศาสตร์อื่นๆที่เกี่ยวข้อง
		3	สามารถค้นคว้าหาข้อมูล และนำหลักการ ทฤษฎีและความรู้อื่นๆ เข้ามาสร้างแนวทาง และแก้ไขปัญหาในการปฏิบัติวิชาชีพอย่างเหมาะสม
		4	มีความรู้และความเข้าใจสถาปัตยกรรมยั่งยืน
▼ หัวข้อ: 3.ทักษะทางปัญญา			
		1	สามารถวิเคราะห์เชื่อมโยง และทำความเข้าใจอย่างเป็นเหตุเป็นผล โดยบูรณาการความรู้ในหลายๆด้าน และสังเคราะห์แนวคิด เพื่อออกแบบและ/หรือสร้างสรรค์ตามกระบวนการทำงาน

- PLO ของหลักสูตร (ถ้ามี) ให้เว้นว่างไว้ ไม่ต้องกรอก เนื่องจากยังไม่มี (กรณีหลักสูตรใหม่ ตั้งแต่ พ.ศ. 2561 เป็นต้นไป จะต้องจัดทำ PLO และมากรอกในระบบให้ครบถ้วนด้วย)

PLO (ถ้ามี)	
+	PLO การพัฒนาการเรียนรู้แต่ละด้าน
No data to display	
Refresh	
PLO	Grand Total
Grand Total	●

- ความคาดหวังของผลลัพธ์การเรียนรู้เมื่อสิ้นปีการศึกษา (YLO ของหลักสูตร) (ถ้ามี) ให้เว้นว่างไว้ ไม่ต้องกรอก เนื่องจากยังไม่มี (กรณีหลักสูตรใหม่ ตั้งแต่ พ.ศ. 2561 เป็นต้นไป จะต้องจัดทำ PLO และมากรอกในระบบให้ครบถ้วนด้วย)

1.6.3 ความคาดหวังของผลลัพธ์การเรียนรู้เมื่อสิ้นปีการศึกษา (โดยเฉพาะหลักสูตรที่เริ่มดำเนินการในปี 2561 เป็นต้นไป)

+	ปีที่	รายละเอียด
No data to display		

บันทึกส่วนที่ 1.6

NO

กดบันทึก

● คุณสมบัติผู้เรียน

35. ให้กรอกคุณสมบัติผู้เรียน โดยให้ระบุรายละเอียด (สามารถ copy ข้อความมาจาก word มาระบุในกล่องข้อความได้) ซึ่งจะต้องสอดคล้องกับข้อบังคับว่าด้วยการศึกษาฯ ของมหาวิทยาลัยเกษตรศาสตร์ ดังตัวอย่างของปริญญาตรี

1.7 คุณสมบัติผู้เรียน

1.7.1 คุณสมบัติผู้เรียน

ต้องเป็นผู้เรียนชั้นมัธยมศึกษาตอนปลายหรือเทียบเท่า และไม่มีลักษณะต้องห้าม ดังต่อไปนี้

- เป็นผู้มีความประพฤติเสียหายอย่างร้ายแรง
- เป็นคนวิกลจริต
- เป็นโรคติดต่อร้ายแรงหรือโรคสำคัญที่จะเป็นอุปสรรคขัดขวางต่อการศึกษา
- คัดชื่อออกจากสถานศึกษาเพราะกระทำความผิดทางวินัย

บันทึกส่วนที่ 1.7

OK

กดบันทึก

● จำนวนนิสิต

36. ให้กรอกจำนวนนิสิต (หมวดที่ 3 ข้อ 2.5)

36.1 จำนวนนิสิต ให้เลือกระดับปริญญา (ซึ่งจะสัมพันธ์กับข้อมูลที่กรอกในส่วนที่ 1 ข้อ 1.2.1)

- ปริญญาตรี

1.8 จำนวนนิสิต

1.8.1 จำนวนนิสิต

ปริญญาตรี 4 ปี : ปริญญาตรีทางวิชาการ ▼

- บัณฑิตศึกษา (ตัวอย่างระดับปริญญาโท มี 2 แผน ต้องระบุจำนวนนิสิตทั้ง 2 แผนให้ครบถ้วน โดยจัดทำที่ละแผน)

1.8 จำนวนนิสิต

1.8.1 จำนวนนิสิต **ปริญญาโท แบบ ก2**

จำนวนชั้นปีที่

ปีการศึกษา

จำนวนชั้นปีที่

ถึงปีที่

ถึงปีการศึกษาที่

สร้างตาราง

ชั้นปี	2560	2561	2562	2563	2564
1	15	15	15	15	15
2	0	15	15	15	15
จำนวนนิสิตที่คาดว่าจะจบ	0	0	15	30	30

1.8 จำนวนนิสิต

1.8.1 จำนวนนิสิต **ปริญญาโท แบบ ข**

จำนวนชั้นปีที่

ปีการศึกษา

จำนวนชั้นปีที่

ถึงปีที่

ถึงปีการศึกษาที่

สร้างตาราง

ชั้นปี	2560	2561	2562	2563	2564
1	35	35	35	35	35
2	0	35	35	35	35
จำนวนนิสิตที่คาดว่าจะจบ	0	0	35	70	70

36.2 ระบุจำนวนชั้นปี ... ถึงปีที่ และระบุปีการศึกษาที่ ... ถึงปีการศึกษาที่ ... เพื่อสร้างตารางนิสิต (แผนรับนิสิต 5 ปี)

1.8 จำนวนนิสิต

1.8.1 จำนวนนิสิต **ปริญญาตรี 4 ปี : ปริญญาตรีทางวิชาการ**

จำนวนชั้นปีที่

ปีการศึกษา

ถึงปีที่

ถึงปีการศึกษาที่

สร้างตาราง

36.3 คลิกที่ **สร้างตาราง** จะปรากฏตารางมาให้กรอก

36.4 กรอกจำนวนนิสิตตามที่ระบุใน **หมวดที่ 3 ข้อ 2.5**

ชั้นปี	2561	2562	2563	2564	2565
1	40	40	40	40	40
2	0	40	40	40	40
3	0	0	40	40	40
4	0	0	0	40	40
จำนวนนิสิตที่คาดว่าจะจบ	0	0	0	0	40

บันทึกจำนวนนิสิต

36.5 กดบันทึกจำนวนนิสิต

บันทึกจำนวนนิสิต

(กรณีเปิดสอนหลายวิทยาเขต ให้ระบุจำนวนรับนิสิตรวมกันทุกวิทยาเขต โดยไม่ต้องจำแนกตามวิทยาเขต)

37. ให้กรอกระบบการศึกษา (หมวดที่ 3 ข้อ 2.7) โดยเลือก “อื่นๆ” และพิมพ์ข้อความเพิ่มเติม ให้สอดคล้องกับที่ระบุในหลักสูตร

1.8.2 รูปแบบการศึกษา

แบบชั้นเรียนและแบบศึกษาค้นคว้าด้วยตนเอง

38. ระบุค่าใช้จ่ายต่อหัวต่อปี (สูงสุด) ของภาคปกติและภาคพิเศษ (ถ้ามี) (หมวดที่ 3 ข้อ 2.6)

1.8.3 ค่าใช้จ่ายต่อหัวต่อปี (สูงสุด) บาท (โครงการปกติ/รับตรง) :

บาท (โครงการพิเศษ ถ้ามี) :

39. กดบันทึก

บันทึกส่วนที่ 1.8

● เกณฑ์การสำเร็จการศึกษาตามหลักสูตร

40. กรอกเกณฑ์การสำเร็จการศึกษา (หมวดที่ 5 ข้อที่ 3) โดยให้ระบุรายละเอียด (สามารถ copy ข้อความมาจาก word มาระบุในกล่องข้อความได้) ซึ่งจะต้องสอดคล้องกับข้อบังคับว่าด้วยการศึกษาฯ ของมหาวิทยาลัยเกษตรศาสตร์ ดังตัวอย่างของปริญญาตรี

1.9 เกณฑ์การสำเร็จการศึกษาตามหลักสูตร

1.9.1 เกณฑ์การสำเร็จการศึกษาตามหลักสูตร

เกณฑ์การสำเร็จการศึกษา 1.เรียนครบตามจำนวนหน่วยกิตที่กำหนดไว้ในหลักสูตร 2. ระดับคะแนนเฉลี่ยสะสมขั้นต่ำ 2.00 ขึ้นไป (จากระบบ 4 ระดับคะแนน) 3. มีระยะเวลาศึกษาในมหาวิทยาลัยไม่ต่ำกว่า 6 ภาคการศึกษาสำหรับหลักสูตรปกติสำหรับหลักสูตร 4 ปี หรือไม่ต่ำกว่า 8 ภาคการศึกษาปกติสำหรับหลักสูตร 5 ปี และไม่ต่ำกว่า 10 ภาคการศึกษาปกติสำหรับหลักสูตร 6 ปี ทั้งนี้ก่อนวันผู้ที่ได้รับการเทียบรายวิชาและโอนหน่วยกิต 4. ต้องสอบได้ทุกรายวิชาที่ลงทะเบียนเรียนไว้

41. กดบันทึก

บันทึก 1.9

● การแนบไฟล์

42. การแนบไฟล์ มคอ. 2 และเอกสารที่เกี่ยวข้อง เช่น บรรณานุกรม คลิกลีอกประเภทไฟล์ที่ต้องการแนบ (มคอ. 2 /เอกสารประชุม/อื่นๆ) กด “เลือกไฟล์” และ upload

1.10 แนบไฟล์

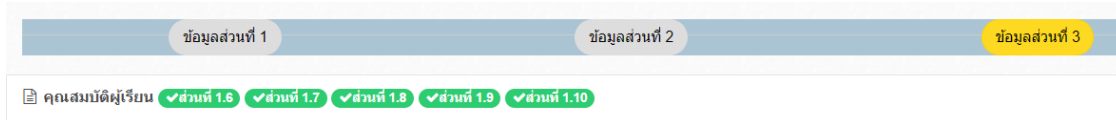
1.10.1 แนบไฟล์

Name	Date modified	Size
มคอ2.pdf	3/10/2561 15:03:35	1.1 MB

43. กดบันทึก

บันทึกส่วนที่ 1.10

เมื่อดำเนินการกรอกข้อมูลครบถ้วนในส่วนที่ 2 แล้ว ด้านบนสุดจะปรากฏแถบสีเขียว แสดงการดำเนินการครบถ้วนแล้ว หากยังไม่ครบถ้วน จะปรากฏเป็นสีแดง



เอกสารเพิ่มเติม

✚ กรณีการกรอกข้อมูลหลักสูตรระดับปริญญาโท-ปริญญาเอก (สาขาวิชาเดียวกัน) ที่ใช้อาจารย์ซ้ำกัน

ให้ดำเนินการในส่วนที่ 1.1 และส่วนที่ 1.4.2 ตามขั้นตอนดังนี้

1. สร้าง/กำหนดข้อมูล หลักสูตรระดับปริญญาโท (ในสาขาวิชาเดียวกันกับปริญญาเอก) ในส่วนที่ 1.1 ให้เรียบร้อย (จนได้รับรหัสอ้างอิงเพื่อการติดตามหลักสูตร) เพื่อผูกหลักสูตรระดับปริญญาโท-เอก กับอีก 1 หลักสูตร

หน้ากำหนดข้อมูลหลักสูตร / / หน้าหลัก /

รายชื่อหลักสูตร | เพิ่มหลักสูตรที่ขอรับการพิจารณาความสอดคล้อง

- 1.1 ให้เลือก “หลักสูตรใหม่” หรือ “หลักสูตรปรับปรุง” ตามที่ระบุในเล่มหลักสูตร
- 1.2 ประเมินโดยใช้เกณฑ์ปี ให้เลือก “เกณฑ์ปี 2558” (ทุกหลักสูตรของ มก. เป็นไปตามเกณฑ์ 2558 แล้ว)
- 1.3 กรณีหลักสูตรปรับปรุง : รูปแบบการปรับปรุงให้ระบุ “หลักสูตรปรับปรุงตามกำหนดรอบปรับปรุง”
- 1.4 กรณีหลักสูตรปรับปรุง : ปรับปรุงจากหลักสูตร... สามารถเลือกชื่อหลักสูตรจากในระบบได้ (สามารถค้นหาจากรหัส 14 หลักได้เช่นกัน) ดูรหัส 14 หลักจากหมวดที่ 1 ข้อ 1

ปรับปรุงจากหลักสูตร

เลือกหลักสูตร:

คลิกเพื่อเลือก

คลิก เพื่อค้นหา
หลักสูตร

- 1.5 รหัสอ้างอิงเพื่อการติดตามหลักสูตร ไม่ต้องกรอก ระบบจะกำหนดให้หลักสูตรเอง
- 1.6 จำนวนปริญญา ให้เลือก “หลักสูตรปรับปรุงปริญญา 2 ระดับ (โท-เอก)”

รูปแบบการปรับปรุง

-หลักสูตรปรับปรุงตามกำหนดรอบปรับปรุง ▾

ปรับปรุงจากหลักสูตร

เลือกหลักสูตร: 25330021100335 หลักสูตรวิทยาศาสตร์มหาบัณฑิต สาขาวิชาวิทยาศาสตร์การอาหาร ▾

คลิกเพื่อเลือก

รหัสอ้างอิงเพื่อการติดตามหลักสูตร

25330021100335

จำนวนปริญญา

หลักสูตรปรับปรุงปริญญา 2 ระดับ (โท - เอก) ▾

- 1.7 วัน/เดือน/ปี ที่สภามหาวิทยาลัยอนุมัติ ระบุตาม หมวดที่ 1 ข้อ 6 จะเป็นการเลือกจากปฏิทิน
 - 1.8 ปีการศึกษาที่สภามหาวิทยาลัยให้เปิดสอน ระบุตาม หมวดที่ 1 ข้อ 6 (เช่น 2560)
 - 1.9 หลักสูตรสังกัดคณะ ให้เลือกคณะที่หลักสูตรสังกัด (กรณีไม่มีชื่อคณะให้เลือก สามารถเพิ่มเองได้ โดยคลิกปุ่ม “เพิ่มชื่อคณะ”)
 - 1.10 กรณีหลักสูตรปรับปรุง : ให้ระบุปีที่เริ่มใช้ ปีที่ปรับปรุงครั้งสุดท้าย
 - 1.11 ให้ระบุชื่อหลักสูตรภาษาไทย ให้ถูกต้อง (หมวดที่ 1 ข้อ 1)
 - 1.12 ให้ระบุชื่อหลักสูตรภาษาอังกฤษ ให้ถูกต้อง (หมวดที่ 1 ข้อ 1)
- กรณีหลักสูตรปรับปรุง : หากมีการเปลี่ยนชื่อหลักสูตร ให้ปรับแก้ไขชื่อหลักสูตร (และหากมีชื่อสถาบันต่อท้ายชื่อหลักสูตร ให้ลบชื่อสถาบันออกด้วย)

1.13 สถานที่จัดการเรียนการสอน (หมวดที่ 1 ข้อ 10) กรณีบางเซน ให้เลือก “Main Campus”

- กรณีเปิดสอนวิทยาเขตอื่น เลือก “สถานที่จัดการเรียนการสอนอื่นๆ” จะมีกล่องข้อความให้ระบุวิทยาเขตที่เปิดสอน

1.14 กดปุ่มบันทึก

บันทึกส่วนที่ 1.1 OK

1.15 ดำเนินการบันทึกในส่วนที่ 1.1 ให้เรียบร้อย จนได้รับรหัสอ้างอิงเพื่อการติดตามหลักสูตร

3	มหาวิทยาลัยเกษตรศาสตร์ บางเขน	คณะอุตสาหกรรมเกษตร	25330021100335_2133_IP	หลักสูตร วิทยาศาสตร์ มหาวิทยาลัย สาขาวิชา วิทยาศาสตร์ การอาหาร	ปริญญาโท	83%	แก้ไข	0%	แก้ไข	0%	แก้ไข	W	ดูข้อมูล	🔍
---	-------------------------------	--------------------	------------------------	--	----------	-----	-------	----	-------	----	-------	---	----------	---

2. สร้าง/กำหนดข้อมูล หลักสูตรระดับปริญญาเอก (ในสาขาวิชาเดียวกันกับปริญญาโท) ในส่วนที่ 1.1 ให้เรียบร้อย (จนได้รับรหัสอ้างอิงเพื่อการติดตามหลักสูตร) เพื่อผูกหลักสูตรระดับปริญญาโท-เอก กับอีก 1 หลักสูตร

รูปแบบการปรับปรุง: -หลักสูตรปรับปรุงตามกำหนดรอบปรับปรุง ▼

ปรับปรุงจากหลักสูตร: เลือกหลักสูตร: 25430021101427 หลักสูตรปริญญาตรีบัณฑิต สาขาวิชาวิทยาศาสตร์การอาหาร มหาวิทยาลัย

รหัสอ้างอิงเพื่อการติดตามหลักสูตร: 25430021101427_2105_IP

จำนวนปริญญา: หลักสูตรปรับปรุงปริญญา 2 ระดับ (โท - เอก) ▼

(กรณีเปลี่ยนจำนวนปริญญาท่านจะต้องไปบันทึก 1.2.2 หลักเกณฑ์การเรียกชื่อ ใหม่)

--- โดยดำเนินการตามข้อ 1.1 ถึง 1.15 ---

7	มหาวิทยาลัยเกษตรศาสตร์ บางเขน	คณะอุตสาหกรรมเกษตร	25430021101427_2105_IP	หลักสูตร ปริญญาตรี บัณฑิต สาขาวิชา วิทยาศาสตร์ การอาหาร	ปริญญาเอก	83%	แก้ไข	0%	แก้ไข	0%	แก้ไข	W	ดูข้อมูล	🔍
---	-------------------------------	--------------------	------------------------	---	-----------	-----	-------	----	-------	----	-------	---	----------	---

3. การผูกหลักสูตร 2 ระดับ เพื่อให้สามารถเลือกอาจารย์เข้ากันได้ ให้ดำเนินการในส่วนที่ 1.4.2 ดังนี้

3.1 ให้คลิกเลือก + เพิ่ม/ตรวจสอบการผูก หลักสูตร ปริญญา 2 ระดับ(โท-เอก)

1.4.2 อาจารย์ผู้รับผิดชอบหลักสูตร: วิชาเอก: ไม่มีวิชาเอก + เพิ่ม/ตรวจสอบการผูก หลักสูตร ปริญญา 2 ระดับ(โท-เอก)

เลือกอาจารย์: [Dropdown]

(เลือกอาจารย์แล้วไปกดบันทึก ยืนยันการเลือกอาจารย์ผู้รับผิดชอบหลักสูตร หรือยืนยันการเลือกอาจารย์ประจำหลักสูตร)

ตั้งรายชื่ออาจารย์ที่เพิ่มใหม่

+ เพิ่มประวัติอาจารย์

3.2 ดำเนินการผูกหลักสูตร 2 ระดับ โดยคลิกที่ +New

3.3 เลือกหลักสูตรใน “รหัสหลักสูตรปัจจุบัน” และเลือกหลักสูตรใน “รหัสหลักสูตรอีกระดับ” ที่ต้องการผูกหลักสูตรในอีกระดับปริญญา (สาขาวิชาเดียวกัน) เพื่อสามารถรอกอาจารย์เข้าได้ โดยจะต้องดำเนินการเช่นเดียวกันในหลักสูตรทั้ง 2 ระดับ

- หลักสูตรปริญญาโท ผูกกับหลักสูตรปริญญาเอก

กำหนดหลักสูตร ปริญญา 2 ระดับ(โท-เอก) . . . / หน้าหลัก /

Enter text to search...

+ New	รหัสหลักสูตรปัจจุบัน	รหัสหลักสูตร อีกระดับ
	รหัสหลักสูตรปัจจุบัน: หลักสูตรวิทยาศาสตร์มหาบัณฑิต สาขาวิชาวิทยาศาสตร์การอาหาร	รหัสหลักสูตร อีกระดับ: หลักสูตรปรัชญาดุษฎีบัณฑิต สาขาวิชาวิทยาศาสตร์การอาหาร

Update Cancel

- ทำเช่นเดียวกันกับหลักสูตรปริญญาเอก เพื่อผูกกับปริญญาโท

กำหนดหลักสูตร ปริญญา 2 ระดับ(โท-เอก) . . . / หน้าหลัก /

Enter text to search...

+ New	รหัสหลักสูตรปัจจุบัน	รหัสหลักสูตร อีกระดับ
	รหัสหลักสูตรปัจจุบัน: หลักสูตรปรัชญาดุษฎีบัณฑิต สาขาวิชาวิทยาศาสตร์การอาหาร	รหัสหลักสูตร อีกระดับ: หลักสูตรวิทยาศาสตร์มหาบัณฑิต สาขาวิชาวิทยาศาสตร์การอาหาร

Update Cancel

เมื่อดำเนินการเรียบร้อยแล้วก็จะสามารถรอกอาจารย์เข้ากันได้
จากนั้นดำเนินการในส่วนอื่นๆ ตามขั้นตอนในคู่มือข้างต้น

ผลการเรียนรู้ในหมวดวิชาศึกษาทั่วไป (8 ด้าน 26 ข้อย่อย)

สามารถดาวน์โหลดไฟล์ได้ที่เว็บไซต์ฝ่ายบริการการศึกษาทั่วไป สำนักบริหารการศึกษ <https://registrar.ku.ac.th> เลือกวิชาศึกษาทั่วไป



- 1. มีคุณธรรม จริยธรรมในการดำเนินชีวิตบนพื้นฐานปรัชญาเศรษฐกิจพอเพียง**
 - 1.1 แสดงออกถึงการมีจิตสำนึก และตระหนักในคุณธรรม จริยธรรม
 - 1.2 จัดการกับปัญหาต่าง ๆ ตามหลักคุณธรรมจริยธรรม
 - 1.3 เลือกแนวทางเศรษฐกิจพอเพียงไปใช้ให้เกิดประโยชน์
- 2. ตระหนักและสำนึกในความเป็นไทย**
 - 2.1 แสดงออกถึงความภาคภูมิใจในความเป็นไทย วัฒนธรรม เอกลักษณ์ที่ดีงาม ภูมิปัญญาท้องถิ่น และประวัติศาสตร์ของไทย
 - 2.3 แสดงออกถึงการให้ความสำคัญของทรัพยากร สิ่งแวดล้อม และวิถีชุมชน มีจิตสำนึกในการอนุรักษ์
- 3. มีความรอบรู้อย่างกว้างขวาง มีโลกทัศน์กว้างไกล เข้าใจและเห็นคุณค่าของตนเอง ผู้อื่น สังคม ศิลปวัฒนธรรมและธรรมชาติ**
 - 3.1 แสดงออกถึงการเห็นคุณค่าของตนเองภายใต้วัฒนธรรมที่หลากหลายเคารพในความแตกต่างของชาติพันธุ์ วัฒนธรรมวิถีชีวิตเพื่อให้การดำเนินชีวิตในสังคมอย่างมีคุณภาพ
 - 3.2 เชื่อมโยงความรู้ในศาสตร์ที่หลากหลาย เพื่อคุณภาพชีวิตของตนเอง ครอบครัว ชุมชน และสังคม
- 4. มีทักษะการแสวงหาความรู้ตลอดชีวิต เพื่อพัฒนาตนเองอย่างต่อเนื่อง**
 - 4.1 ดำเนินการแสวงหาความรู้ได้
 - 4.2 กำหนดเป้าหมาย ประเมินตนเอง วางแผนและประเมินการเรียนรู้เพื่อพัฒนาตนเองได้
- 5. มีทักษะการคิดแบบองค์รวม**
 - 5.1 ใช้วิธีคิดที่หลากหลายเพื่อการตัดสินใจได้อย่างมีวิจารณญาณ
 - 5.2 เชื่อมโยงความรู้ขององค์รวมเพื่อแก้ปัญหาอย่างสร้างสรรค์
- 6. มีจิตอาสาและสำนึกสาธารณะ เป็นพลเมืองที่มีคุณค่าของสังคมไทยและสังคมโลก**
 - 6.1 แสดงออกถึงการเสียสละ แบ่งปัน เผื่อแผ่ กระตือรือร้นในการแก้ปัญหาส่วนรวม เพื่อช่วยเหลือผู้อื่นและสังคม โดยคำนึงถึงความเท่าเทียมในความเป็นมนุษย์
 - 6.2 กำหนดบทบาทหน้าที่ของตนเองทั้งการเป็นผู้นำและผู้ตามในสถานการณ์ต่าง ๆ ได้
- 7. ใช้เทคโนโลยีสารสนเทศอย่างรู้เท่าทัน**
 - 7.1 ใช้เทคโนโลยีสารสนเทศในการค้นคว้า รวบรวมข้อมูล ประมวลผล แปลความหมาย และนำเสนอข้อมูลสารสนเทศ
 - 7.2 รู้เท่าทันสื่อและเลือกใช้เทคโนโลยีสารสนเทศอย่างเหมาะสม
- 8. ใช้ภาษาในการสื่อสารอย่างมีประสิทธิภาพ**
 - 8.1 สื่อสารได้อย่างมีประสิทธิภาพและสร้างสรรค์
 - 8.2 ใช้รูปแบบของการนำเสนอที่เหมาะสมสำหรับกลุ่มบุคคลที่แตกต่างกันได้

ในระบบ CHECO จะต้องระบุเกณฑ์มาตรฐานและน้ำหนักของทุกผลงานฯ และให้ระบุเดือนที่เผยแพร่ผลงานด้วย โดย
เลือกจาก

	เกณฑ์มาตรฐาน	น้ำหนัก
A	งานสร้างสรรค์ที่ได้รับการเผยแพร่ในระดับความร่วมมือระหว่างประเทศ	0.8
B	งานสร้างสรรค์ที่ได้รับการเผยแพร่ในระดับชาติ	0.6
C	งานสร้างสรรค์ที่ได้รับการเผยแพร่ในระดับนานาชาติ	1
D	งานสร้างสรรค์ที่ได้รับการเผยแพร่ในระดับภูมิภาคอาเซียน	1
E	งานสร้างสรรค์ที่ได้รับการเผยแพร่ในระดับสถาบัน	0.4
F	งานสร้างสรรค์ที่มีการเผยแพร่สู่สาธารณะในลักษณะใดลักษณะหนึ่ง หรือผ่านสื่ออิเล็กทรอนิกส์ online	0.2
G	จำนวนบทความของอาจารย์ประจำหลักสูตรปริญญาเอกที่ได้รับการอ้างอิงในฐานข้อมูล TCI และ Scopus ต่อจำนวนอาจารย์ประจำหลักสูตร	1
H	ตำราหรือหนังสือที่ได้รับการประเมินผ่านเกณฑ์การขอรับตำแหน่งทางวิชาการแล้ว	1
I	ตำราหรือหนังสือที่ผ่านการพิจารณาตามหลักเกณฑ์การประเมินตำแหน่งทางวิชาการ แต่ไม่ได้นำมาขอรับการประเมินตำแหน่งทางวิชาการ	1
J	บทความวิจัยหรือบทความทางวิชาการที่ตีพิมพ์ในวารสารวิชาการที่ปรากฏในฐานข้อมูลกลุ่มที่ 2	0.6
K	บทความวิจัยหรือบทความทางวิชาการฉบับสมบูรณ์ที่ตีพิมพ์ในรายงานสืบเนื่องจากการประชุมวิชาการระดับชาติ	0.2
L	บทความวิจัยหรือบทความทางวิชาการฉบับสมบูรณ์ที่ตีพิมพ์ในรายงานสืบเนื่องจากการประชุมวิชาการระดับนานาชาติ หรือในวารสารวิชาการระดับชาติที่มีอยู่ในฐานข้อมูล ตามประกาศ ก.พ.อ. หรือระเบียบคณะกรรมการการอุดมศึกษาว่าด้วย หลักเกณฑ์การพิจารณาวารสารทางวิชาการสำหรับการเผยแพร่ผลงานทางวิชาการ พ.ศ. 2556	0.4
M	บทความวิจัยหรือบทความทางวิชาการที่ตีพิมพ์ในวารสารวิชาการระดับนานาชาติที่มีอยู่ในฐานข้อมูล ตามประกาศ ก.พ.อ. หรือระเบียบคณะกรรมการการอุดมศึกษาว่าด้วย หลักเกณฑ์การพิจารณาวารสารทางวิชาการสำหรับการเผยแพร่ผลงานทางวิชาการ พ.ศ. 2556	1
N	บทความวิจัยหรือบทความทางวิชาการที่ตีพิมพ์ในวารสารวิชาการระดับนานาชาติที่ไม่อยู่ในฐานข้อมูล ตามประกาศ ก.พ.อ. หรือระเบียบคณะกรรมการการอุดมศึกษาว่าด้วย หลักเกณฑ์การพิจารณาวารสารทางวิชาการสำหรับการเผยแพร่ผลงานทางวิชาการ พ.ศ. 2556 แต่สถาบันนำเสนอสถาบันอนุมัติ และจัดทำเป็นประกาศให้ทราบเป็นการทั่วไป และแจ้งให้ กพอ./กกอ. ทราบภายใน 30 วันนับแต่วันที่ออกประกาศ (ซึ่งไม่อยู่ใน Beall's list) หรือตีพิมพ์ในวารสารวิชาการที่ปรากฏในฐานข้อมูล TCI กลุ่มที่ 1	0.8
O	ประสบการณ์จากสถานประกอบการ	1
P	ผลงานค้นพบพันธุ์พืช พันธุ์สัตว์ ที่ค้นพบใหม่และได้รับการจดทะเบียน	1
Q	ผลงานทางวิชาการของอาจารย์ประจำหลักสูตร	1
R	ผลงานที่ได้รับการจดสิทธิบัตร	1
S	ผลงานวิจัยที่ได้รับการจดอนุสิทธิบัตร	0.4
T	ผลงานวิจัยที่หน่วยงานหรือองค์กรระดับชาติว่าจ้างให้ดำเนินการ	1
U	ผลงานวิชาการรับใช้สังคมที่ได้รับการประเมินผ่านเกณฑ์การขอตำแหน่งทางวิชาการแล้ว	1

หมายเหตุ : สป.อว. ได้ตัดเกณฑ์ลำดับที่ "G" และ "Q" ออกจากระบบ CHECO ไปแล้ว (ข้อมูล ณ วันที่ 30 พ.ย. 2561)